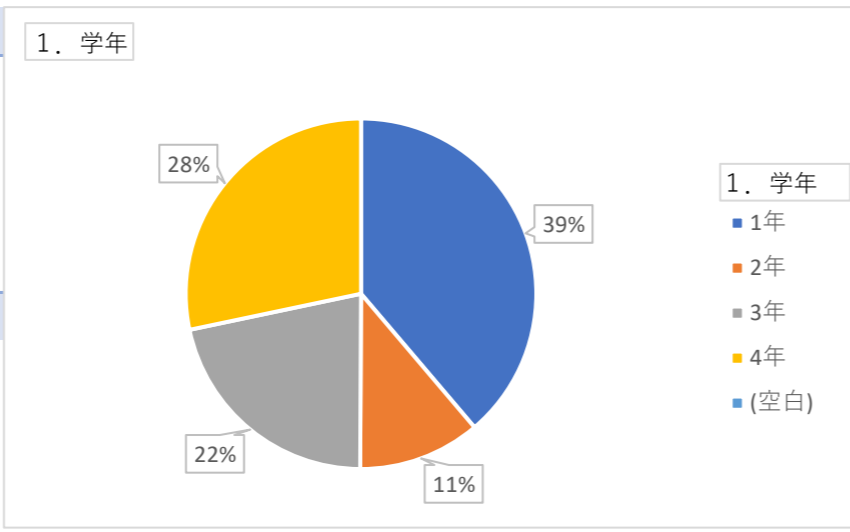
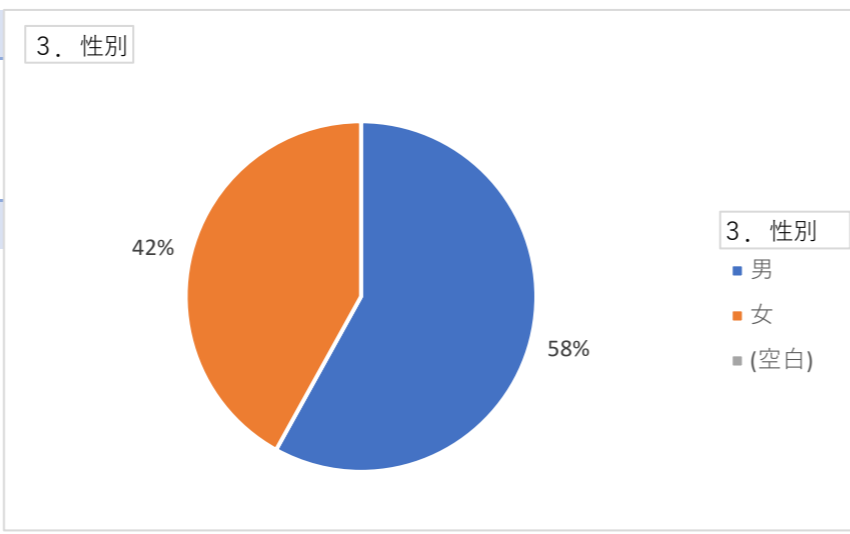


令和4年度 学生アンケート結果

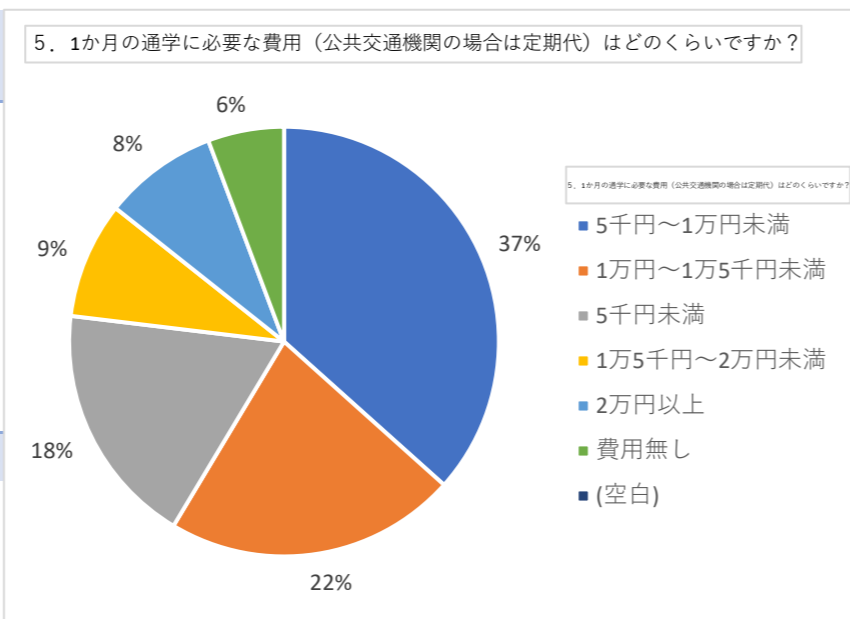
1. 学年	
1年	244
2年	71
3年	136
4年	178
(空白)	
総計	629



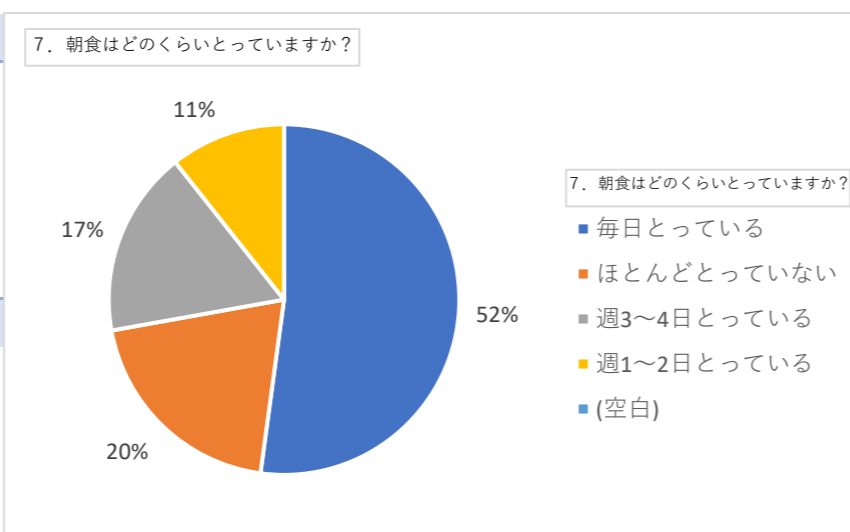
3. 性別	
男	364
女	263
(空白)	
総計	627



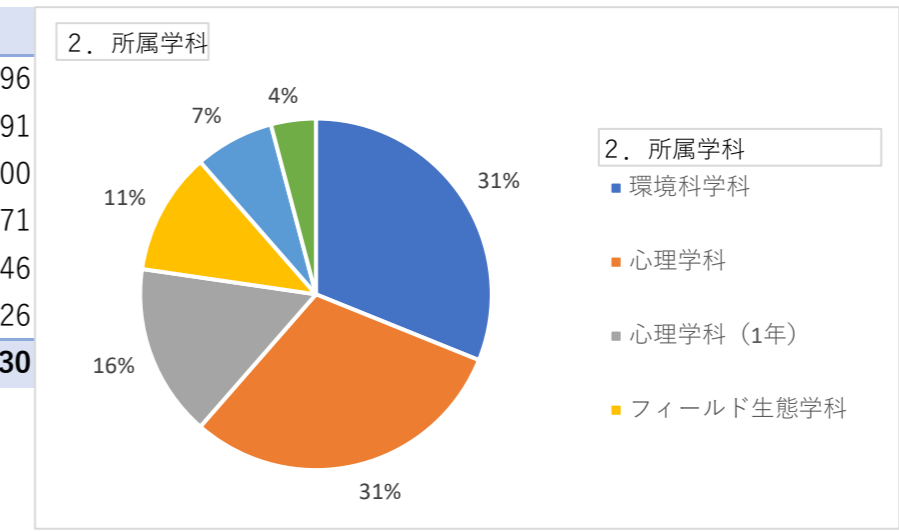
5. 1か月の通学に必要な費用（公共交通機関の場合は定期代）はどのくらいですか？	
5千円～1万円未満	230
1万円～1万5千円未満	138
5千円未満	115
1万5千円～2万円未満	55
2万円以上	54
費用無し	36
(空白)	
総計	628



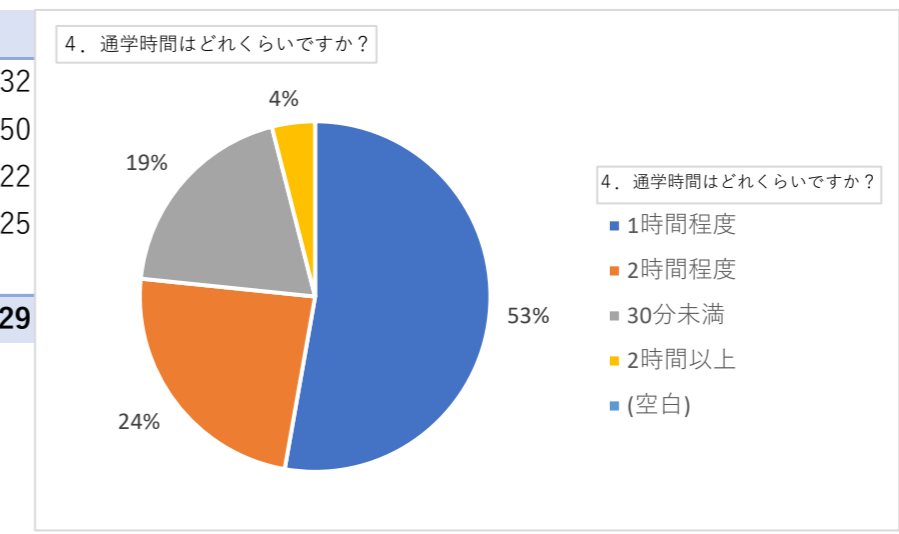
7. 朝食はどのくらいとっていますか？	
毎日とっている	328
ほとんどとっていない	126
週3～4日とっている	108
週1～2日とっている	67
(空白)	
総計	629



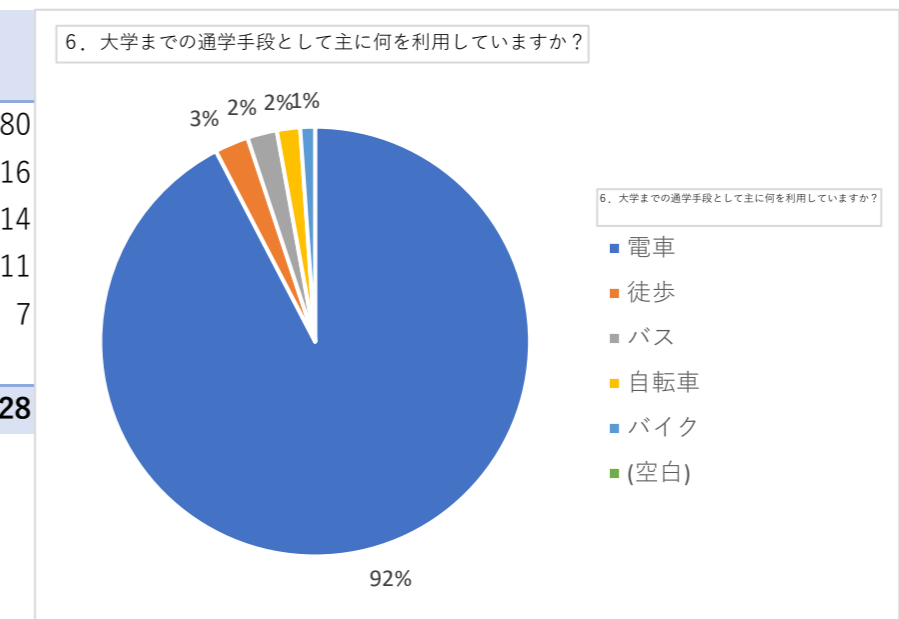
2. 所属学科	
環境科学科	196
心理学科	191
心理学科（1年）	100
フィールド生態学科	71
犯罪心理学科	46
環境データサイエンス学科	26
総計	630



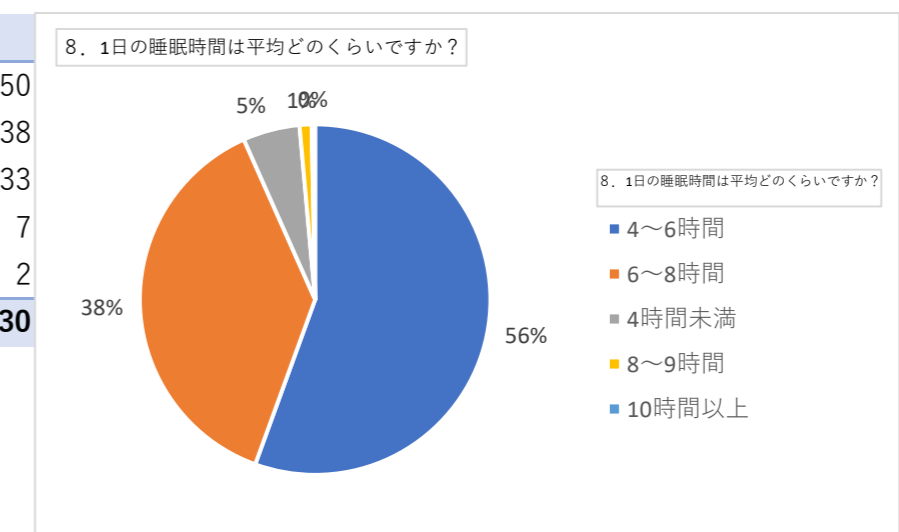
4. 通学時間はどれくらいですか？	
1時間程度	332
2時間程度	150
30分未満	122
2時間以上	25
(空白)	
総計	629



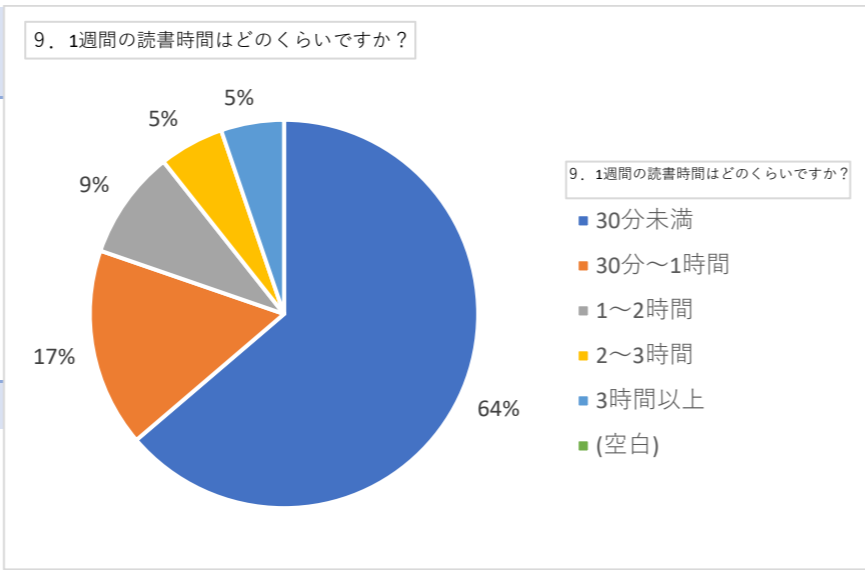
6. 大学までの通学手段として主に何を利用していますか？	
電車	580
徒歩	16
バス	14
自転車	11
バイク	7
(空白)	
総計	628



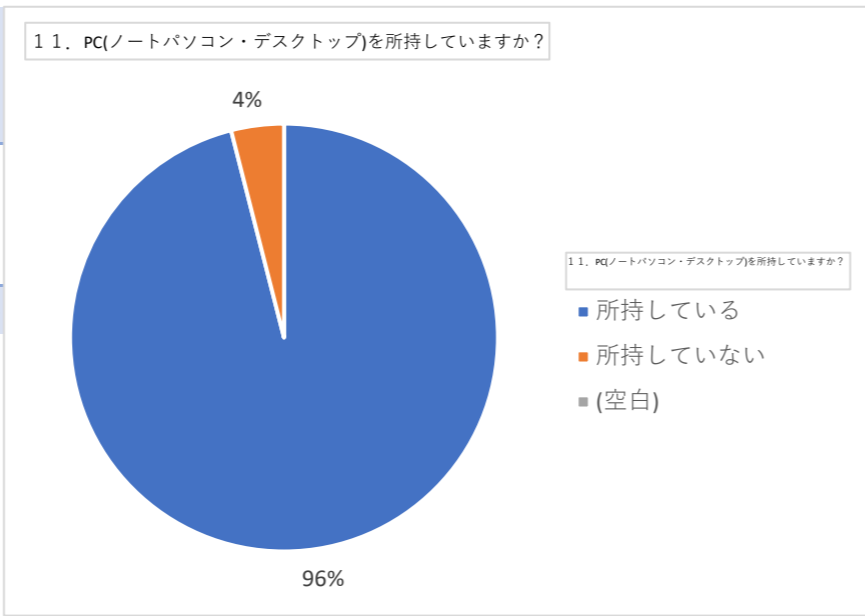
8. 1日の睡眠時間は平均どのくらいですか？	
4～6時間	350
6～8時間	238
4時間未満	33
8～9時間	7
10時間以上	2
(空白)	
総計	630



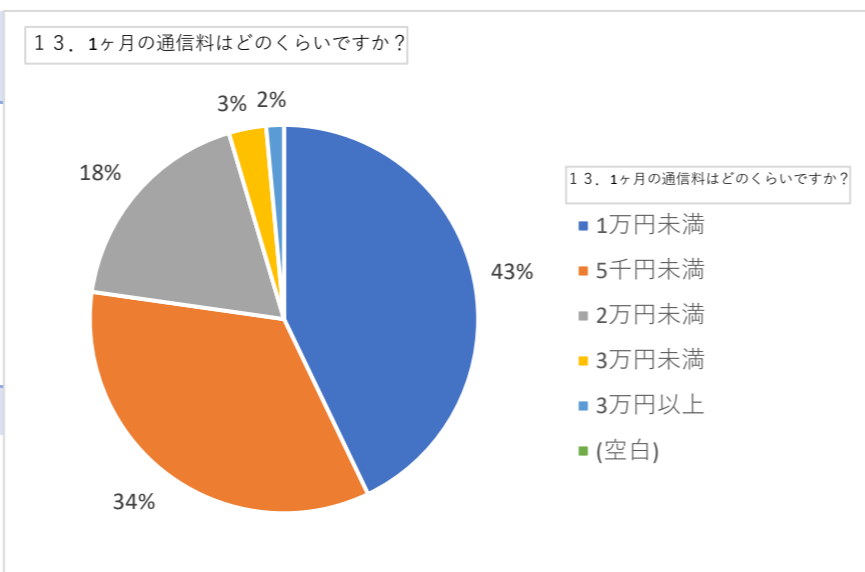
9. 1週間の読書時間はどのくらいですか？	
30分未満	401
30分～1時間	104
1～2時間	57
2～3時間	34
3時間以上	33
(空白)	
総計	629



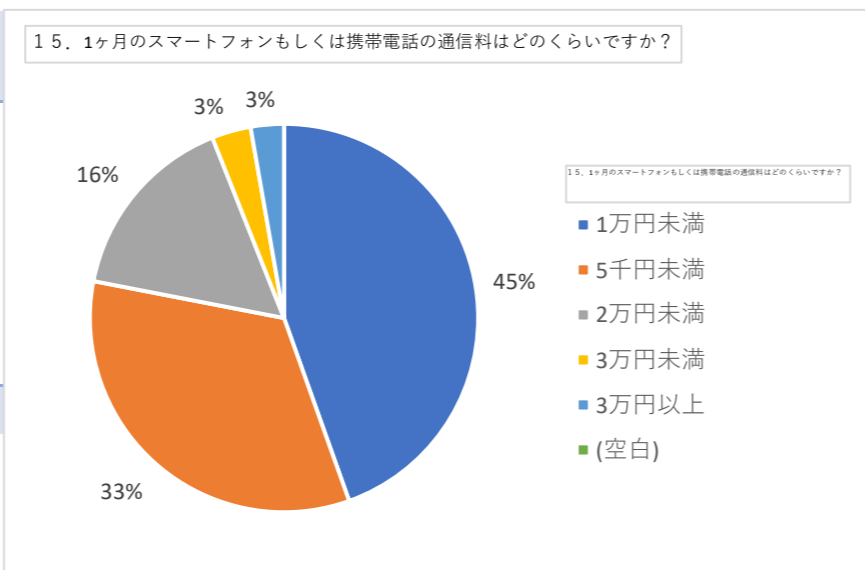
11. PC(ノートパソコン・デスクトップ)を所持していますか？	
所持している	603
所持していない	25
(空白)	
総計	628



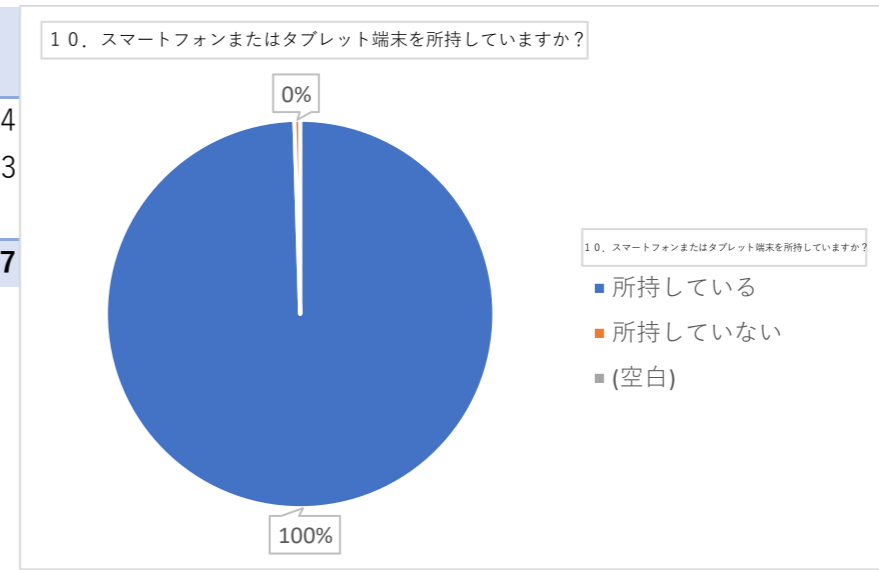
13. 1ヶ月の通信料はどのくらいですか？	
1万円未満	262
5千円未満	210
2万円未満	111
3万円未満	19
3万円以上	9
(空白)	
総計	611



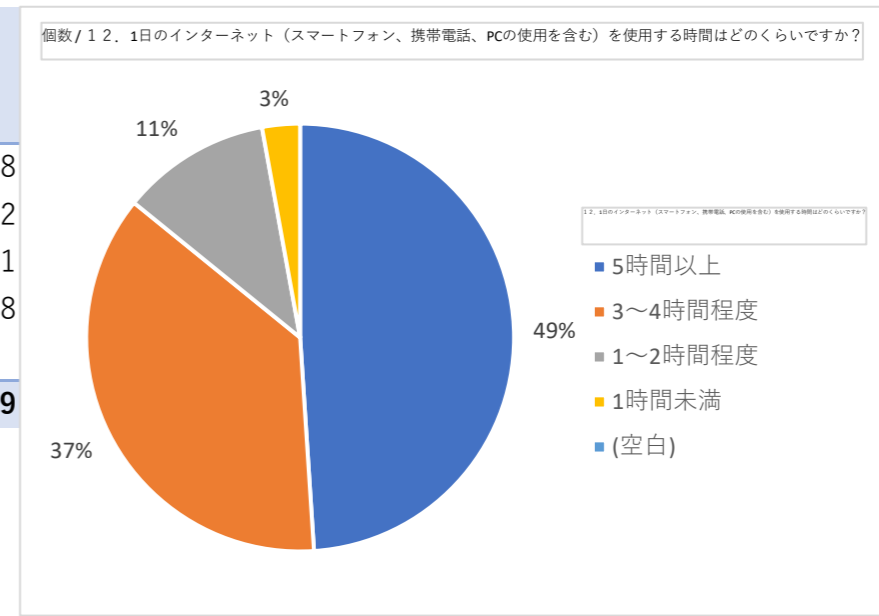
15. 1ヶ月のスマートフォンもしくは携帯電話の通信料はどのくらいですか？	
1万円未満	274
5千円未満	206
2万円未満	98
3万円未満	20
3万円以上	17
(空白)	
総計	615



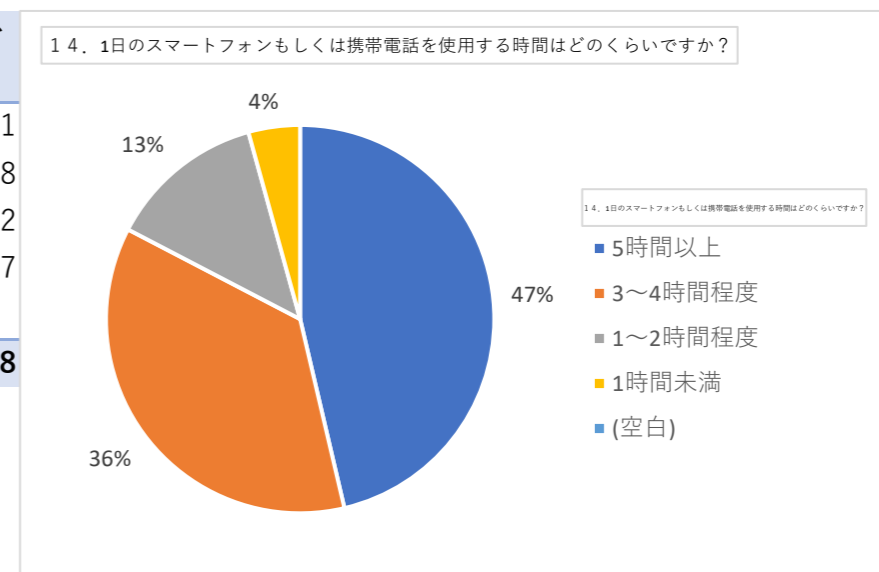
10. スマートフォンまたはタブレット端末を所持していますか？	
所持している	624
所持していない	3
(空白)	
総計	627



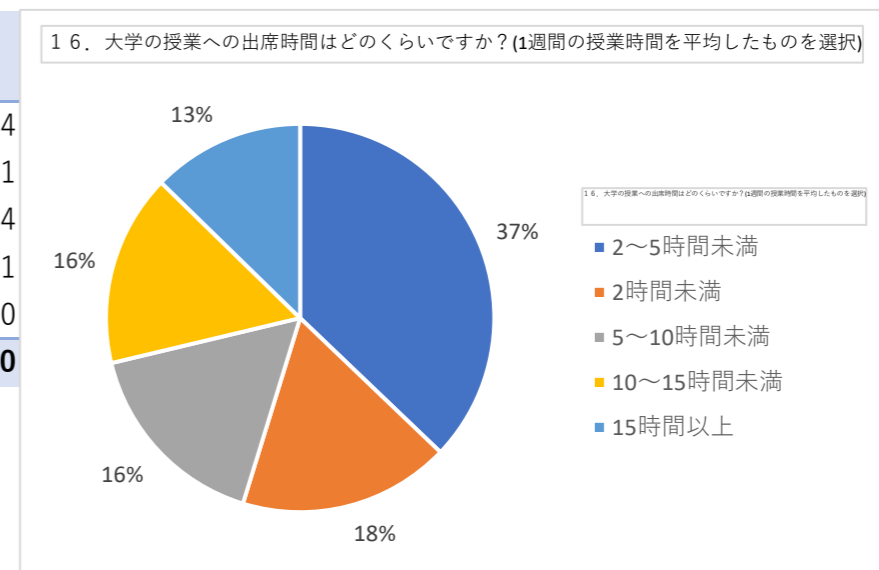
12. 1日のインターネット(スマートフォン、携帯電話、PCの使用を含む)を使用する時間はどのくらいですか？	
5時間以上	308
3～4時間程度	232
1～2時間程度	71
1時間未満	18
(空白)	
総計	629



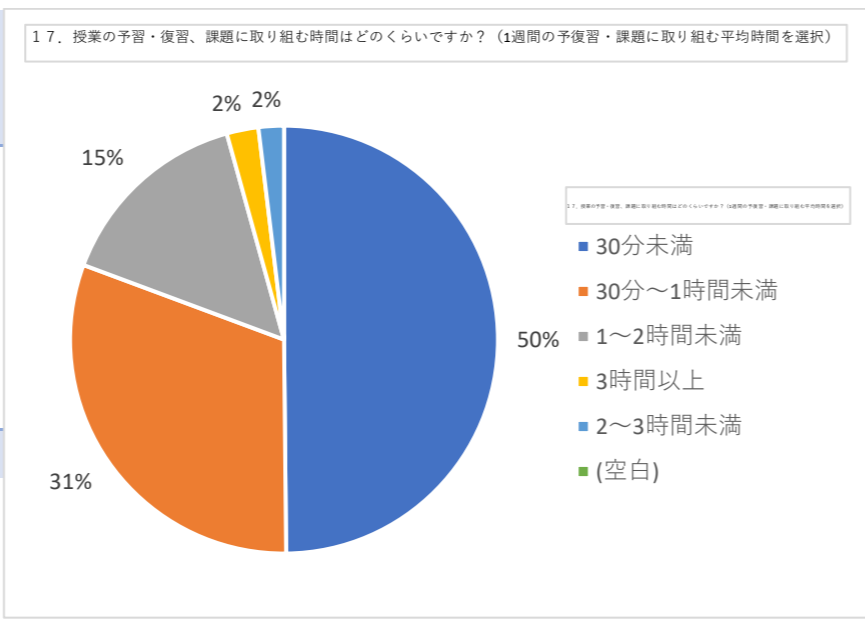
14. 1日のスマートフォンもしくは携帯電話を使用する時間はどのくらいですか？	
5時間以上	291
3～4時間程度	228
1～2時間程度	82
1時間未満	27
(空白)	
総計	628



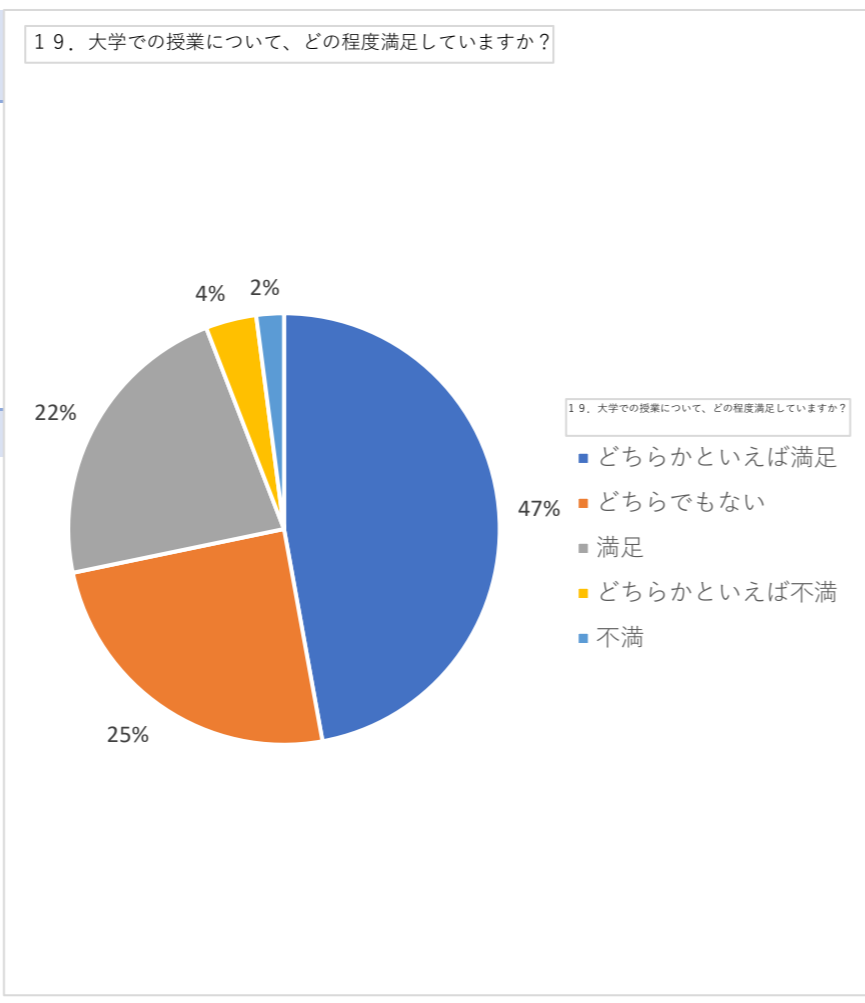
16. 大学の授業への出席時間はどのくらいですか？(1週間の授業時間を平均したものを選択)	
2～5時間未満	234
2時間未満	111
5～10時間未満	104
10～15時間未満	101
15時間以上	80
(空白)	
総計	630



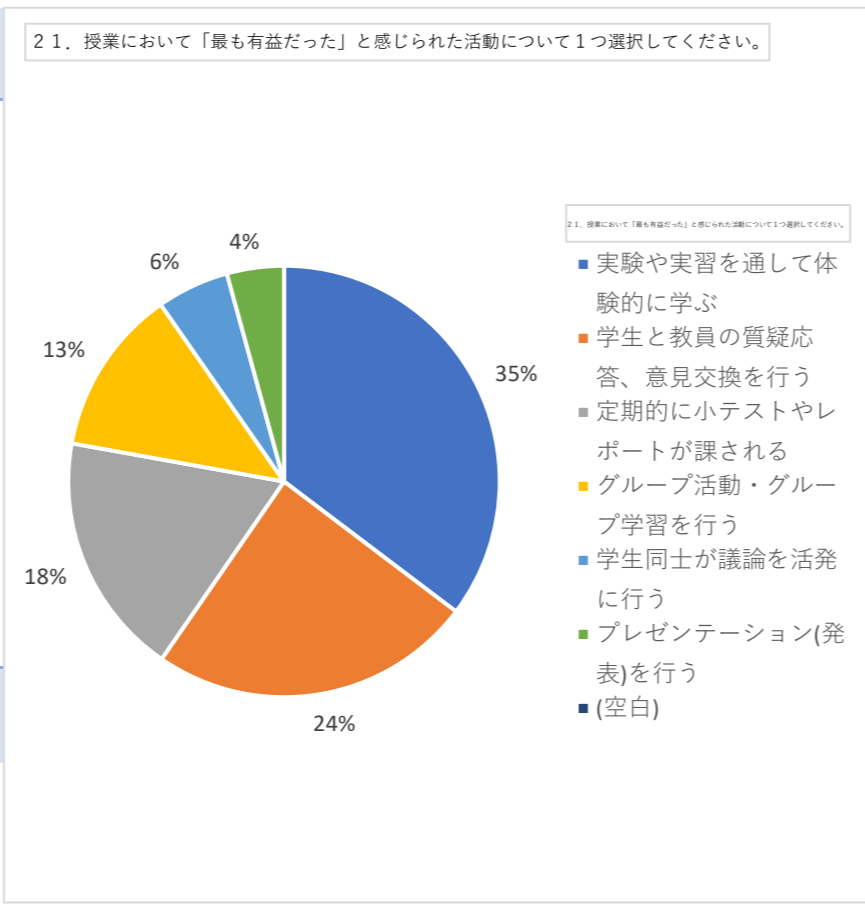
17. 授業の予習・復習、課題に取り組む時間はどのくらいですか？（1週間の予復習・課題に取り組む平均時間を選択）	
30分未満	312
30分～1時間未満	193
1～2時間未満	94
3時間以上	15
2～3時間未満	12
(空白)	
総計	626



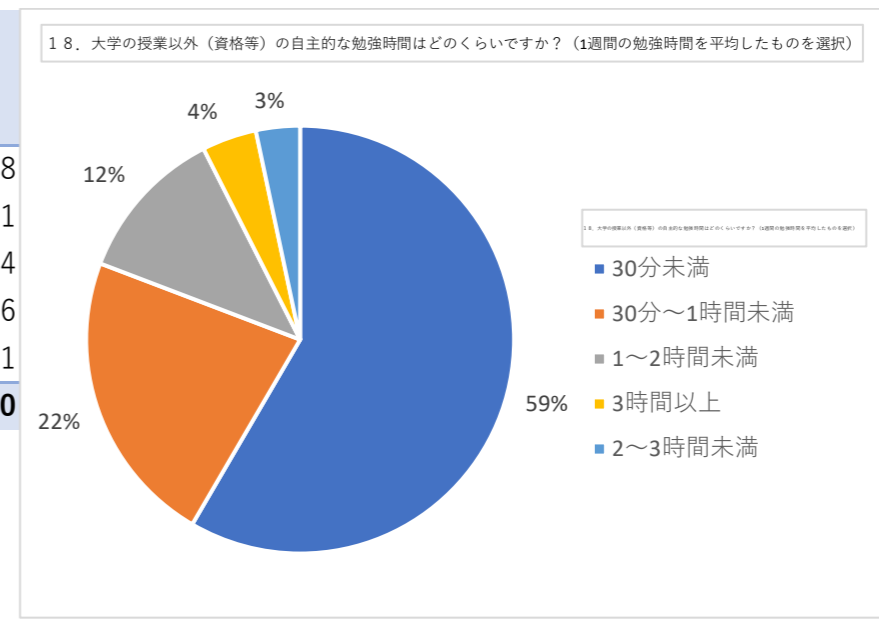
19. 大学での授業について、どの程度満足していますか？	
どちらかといえば満足	297
どちらでもない	155
満足	141
どちらかといえば不満	24
不満	13
総計	630



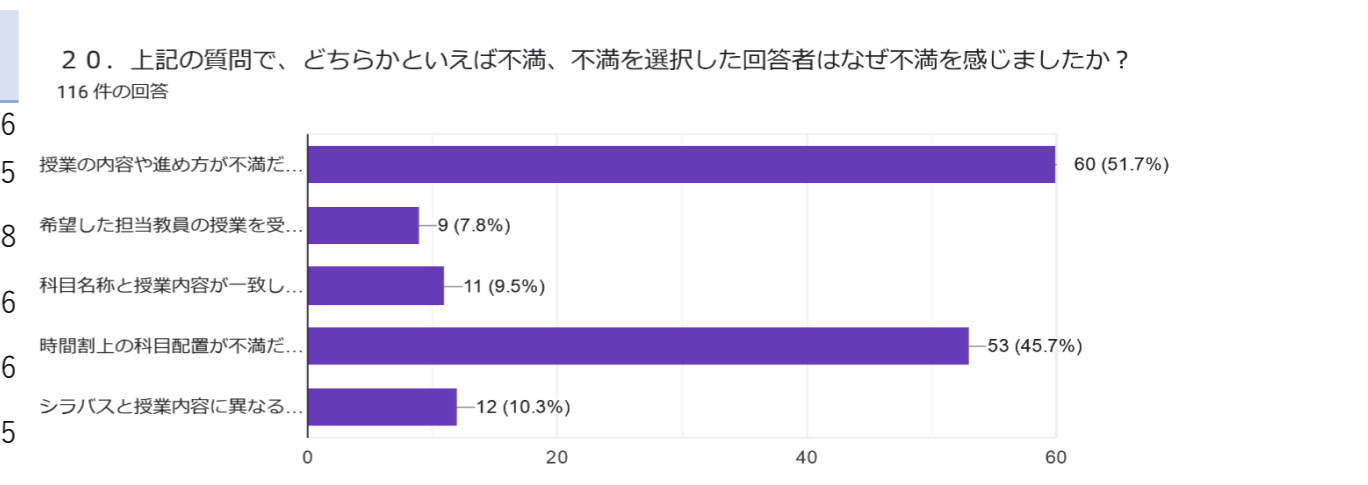
21. 授業において「最も有益だった」と感じられた活動について1つ選択してください。	
実験や実習を通して体験的に学ぶ	215
学生と教員の質疑応答、意見交換を行う	148
定期的の小テストやレポートが課される	111
グループ活動・グループ学習を行う	76
学生同士が議論を活発に行う	33
プレゼンテーション(発表)を行う	26
(空白)	
総計	609



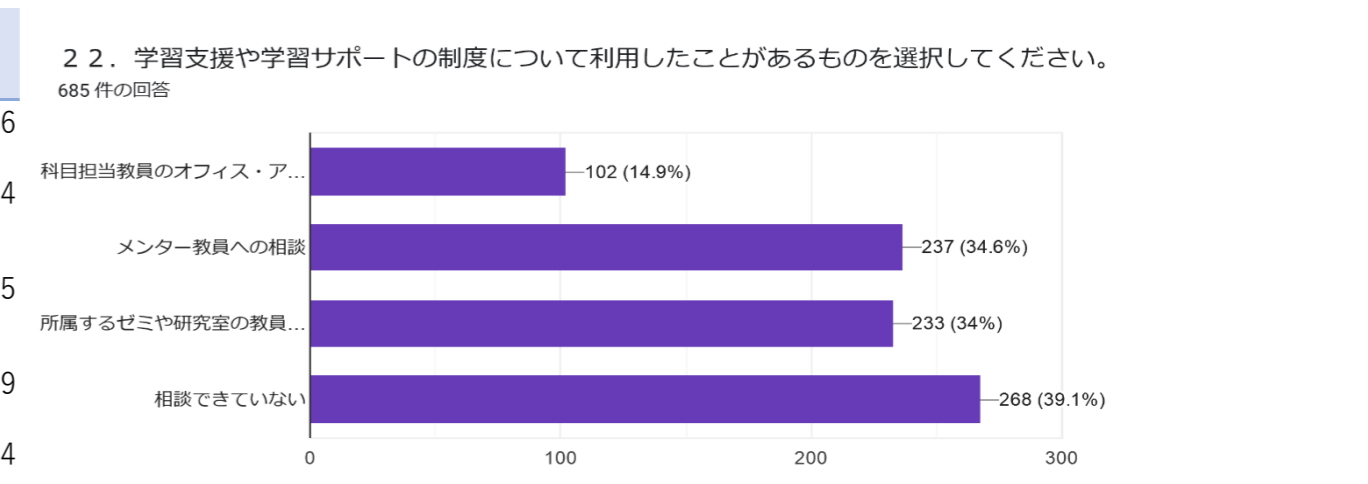
18. 大学の授業以外（資格等）の自主的な勉強時間はどのくらいですか？（1週間の勉強時間を平均したものを選択）	
30分未満	368
30分～1時間未満	141
1～2時間未満	74
3時間以上	26
2～3時間未満	21
総計	630



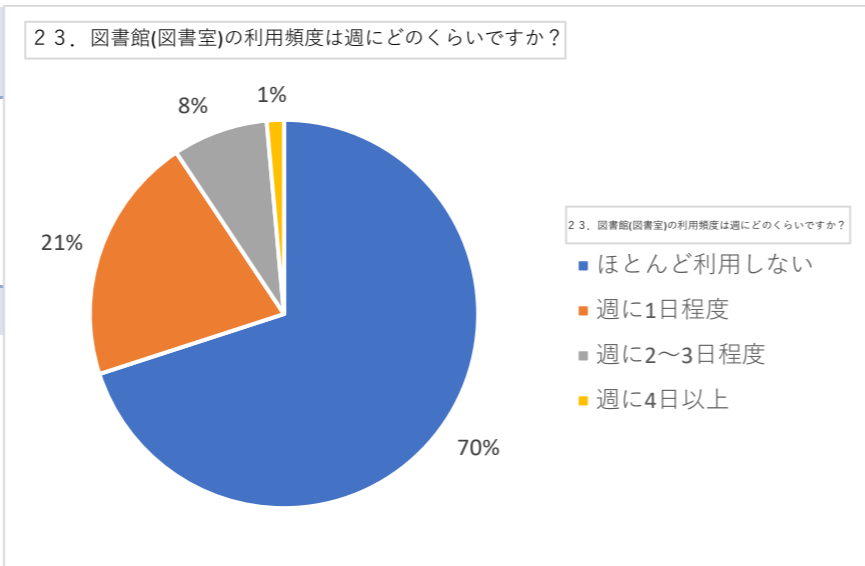
20. 上記の質問で、どちらかといえば不満、不満を選択した回答者はなぜ不満を感じましたか？	
授業の内容や進め方が不満だった	26
時間割上の科目配置が不満だった	25
授業の内容や進め方が不満だった、時間割上の科目配置が不満だった	8
科目名称と授業内容が一致していなかった	6
希望した担当教員の授業を受けられなかった	6
希望した担当教員の授業を受けられなかった	5
希望した担当教員の授業を受けられなかった	3
希望した担当教員の授業を受けられなかった	2
希望した担当教員の授業を受けられなかった	1
希望した担当教員の授業を受けられなかった	1
希望した担当教員の授業を受けられなかった	1
希望した担当教員の授業を受けられなかった	1
希望した担当教員の授業を受けられなかった	1
希望した担当教員の授業を受けられなかった	1
希望した担当教員の授業を受けられなかった	1
(空白)	
総計	86



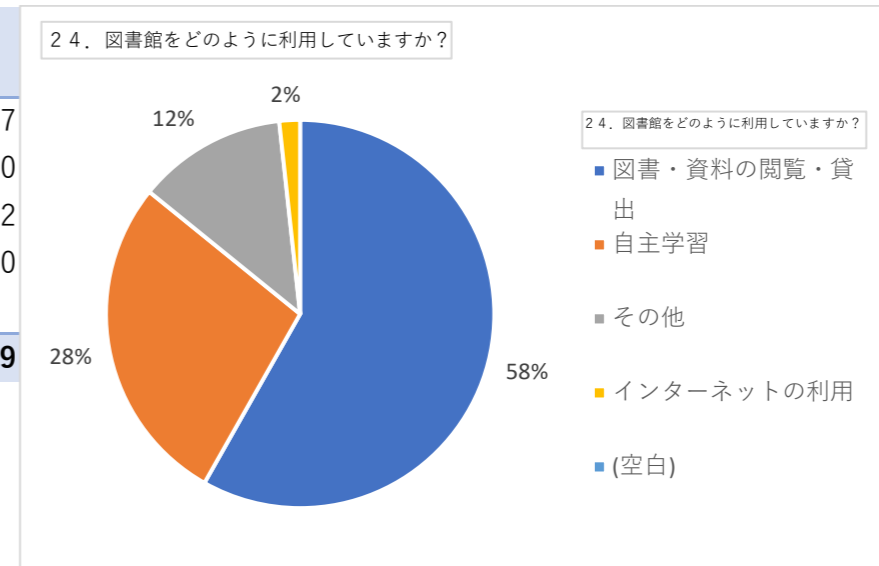
22. 学習支援や学習サポートの制度について利用したことがあるものを選択してください。	
相談できていない	216
所属するゼミや研究室の教員への相談	154
メンター教員への相談	75
メンター教員への相談, 所属するゼミや研究室の教員への相談	39
科目担当教員のオフィス・アワー	34
科目担当教員のオフィス・アワー, メンター教員への相談, 所属するゼミや研究室の教員への相談	34
科目担当教員のオフィス・アワー, メンター教員への相談	17
科目担当教員のオフィス・アワー, 所属するゼミや研究室の教員への相談	13
所属するゼミや研究室の教員への相談, 相談できていない	5
メンター教員への相談, 相談できていない	1
(空白)	
総計	588



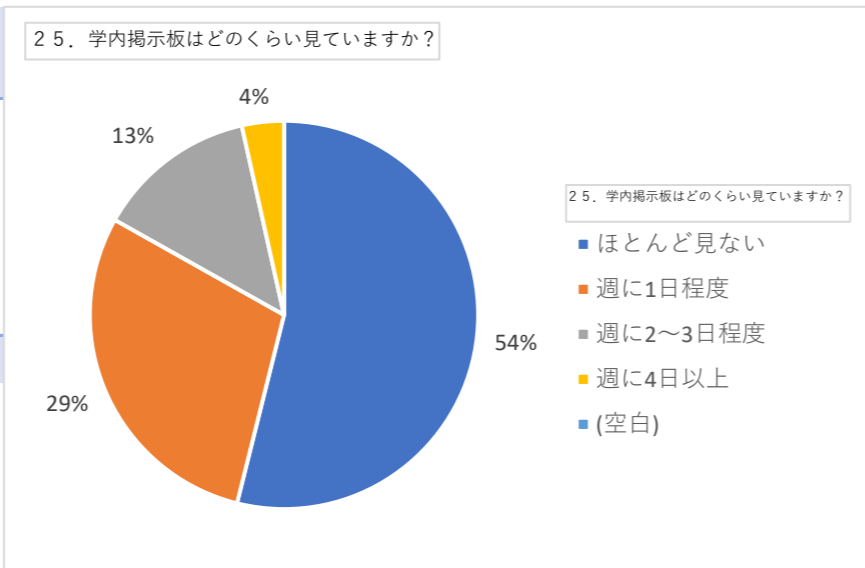
23. 図書館(図書室)の利用頻度は週にどのくらいですか？	
ほとんど利用しない	441
週に1日程度	130
週に2～3日程度	50
週に4日以上	9
総計	630



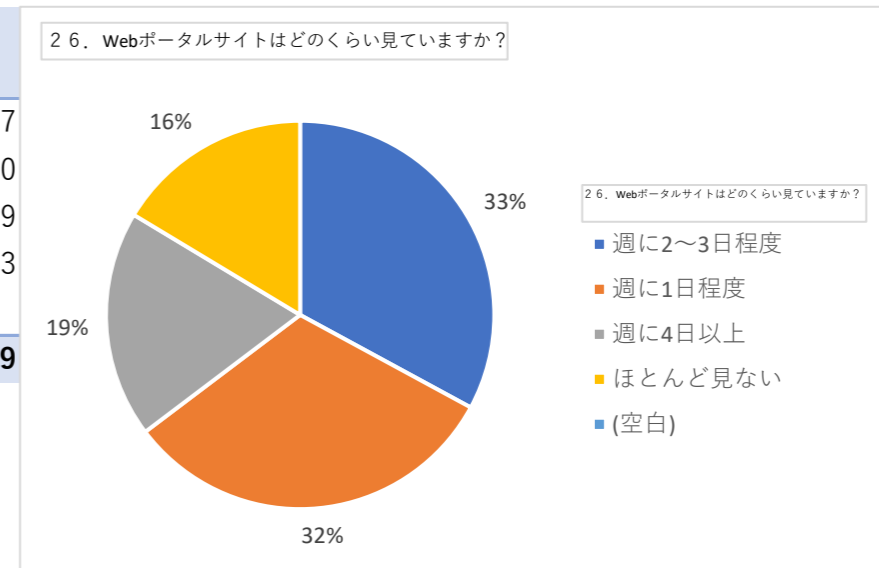
24. 図書館をどのように利用していますか？	
図書・資料の閲覧・貸出	337
自主学習	160
その他	72
インターネットの利用(空白)	10
総計	579



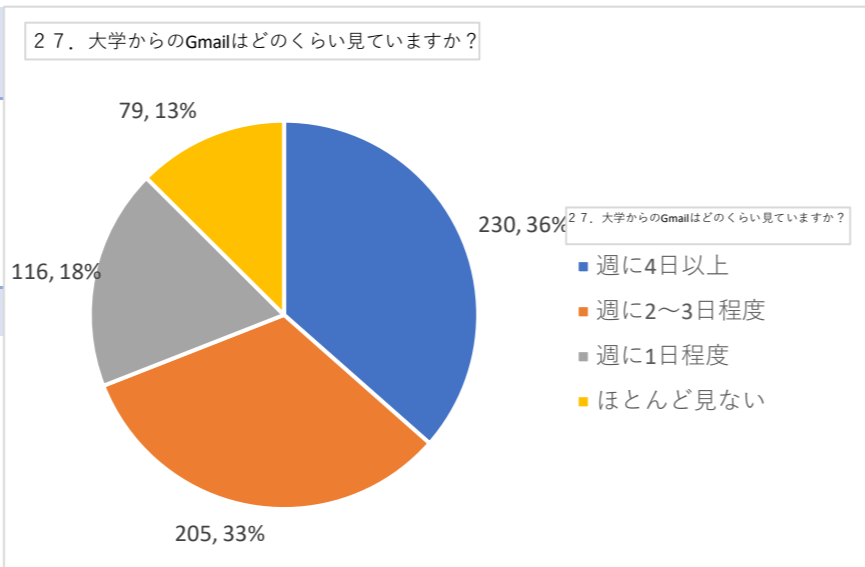
25. 学内掲示板はどのくらい見えていますか？	
ほとんど見ない	339
週に1日程度	184
週に2～3日程度	84
週に4日以上(空白)	22
総計	629



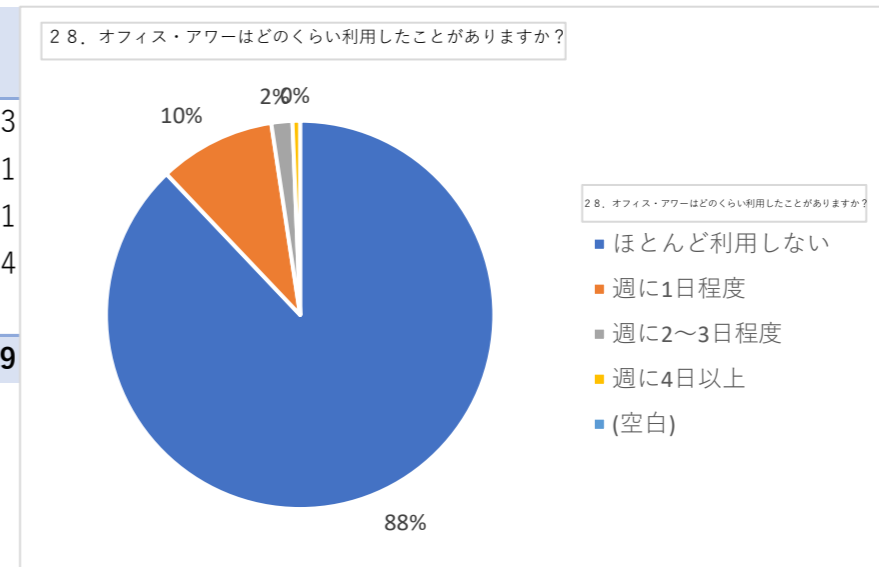
26. Webポータルサイトはどのくらい見えていますか？	
週に2～3日程度	207
週に1日程度	200
週に4日以上	119
ほとんど見ない(空白)	103
総計	629



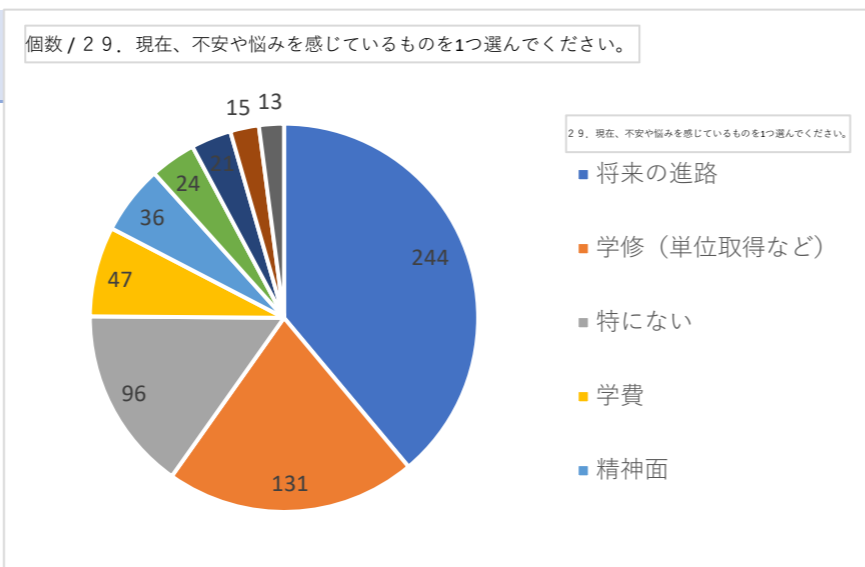
27. 大学からのGmailはどのくらい見えていますか？	
週に4日以上	230
週に2～3日程度	205
週に1日程度	116
ほとんど見ない	79
総計	630



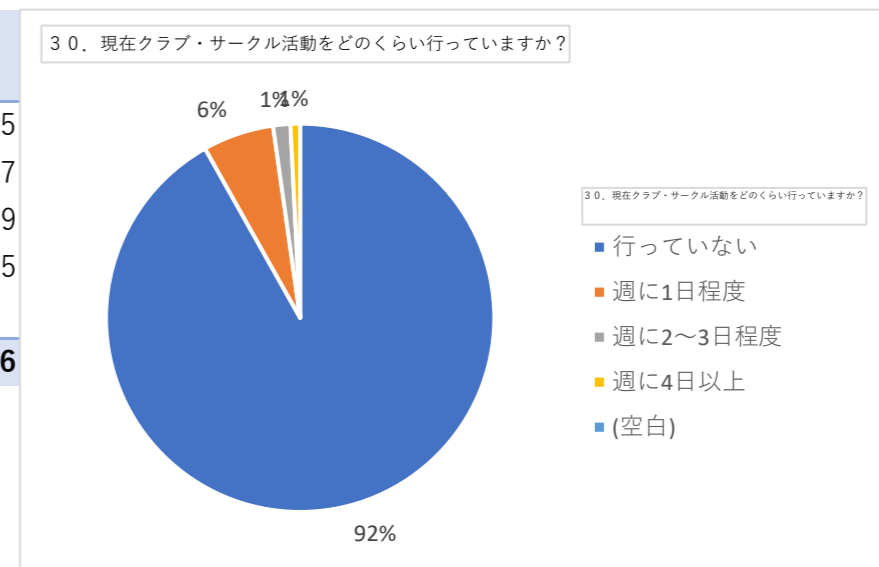
28. オフィス・アワーはどのくらい利用したことがありますか？	
ほとんど利用しない	553
週に1日程度	61
週に2～3日程度	11
週に4日以上(空白)	4
総計	629



29. 現在、不安や悩みを感じているものを1つ選んでください。	
将来の進路	244
学修(単位取得など)	131
特にない	96
学費	47
精神面	36
人間関係(友人・家族など)	24
身体・健康	21
国家試験	15
家庭・生活	13
(空白)	
総計	627

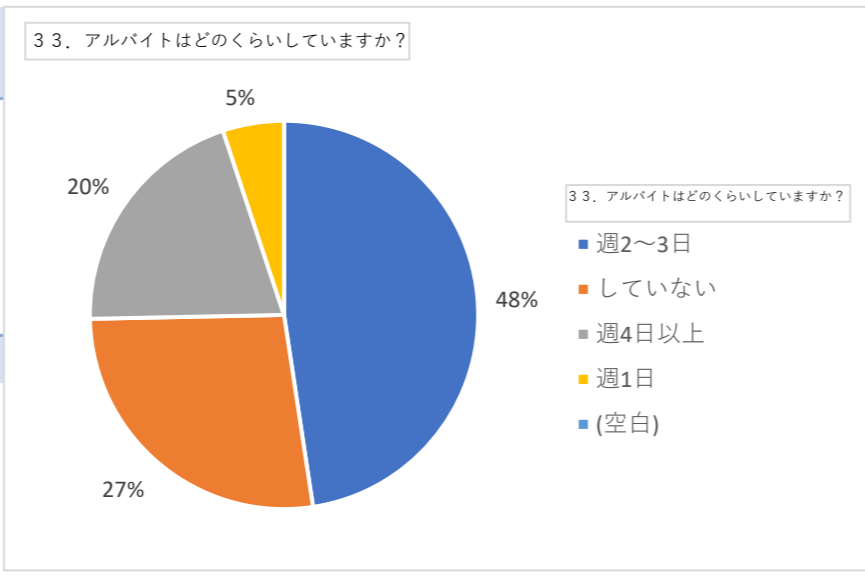


30. 現在クラブ・サークル活動をどのくらい行っていますか？	
行っていない	575
週に1日程度	37
週に2～3日程度	9
週に4日以上(空白)	5
総計	626

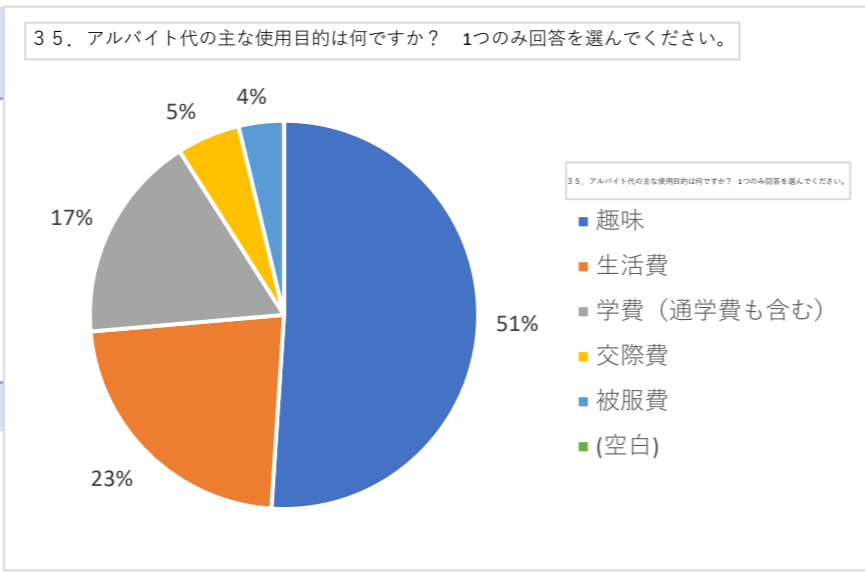


31.自由記述

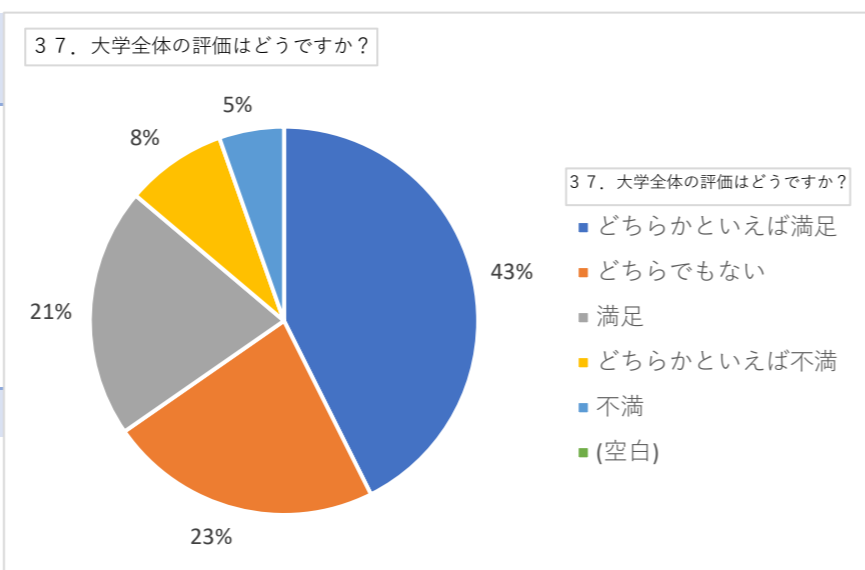
33. アルバイトはどのくらいしていますか？	
週2～3日	299
していない	170
週4日以上	127
週1日	32
(空白)	
総計	628



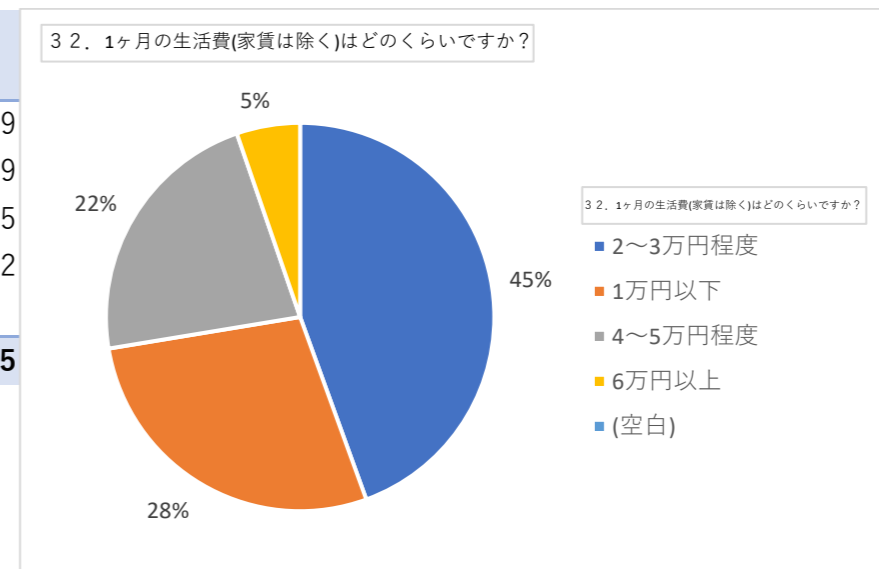
35. アルバイト代の主な使用目的は何ですか？ 一つのみ回答を選んでください。	
趣味	271
生活費	120
学費（通学費も含む）	92
交際費	28
被服費	20
(空白)	
総計	531



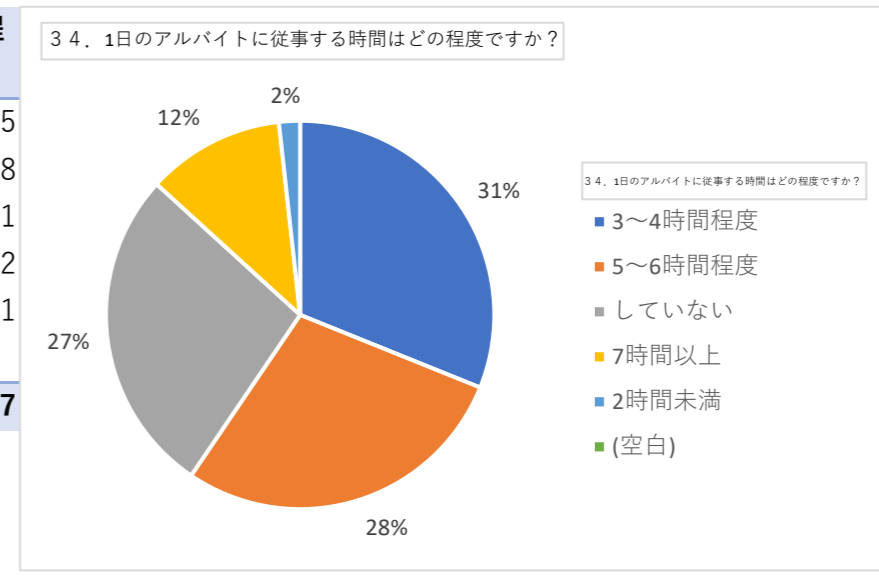
37. 大学全体の評価はどうか？	
どちらかといえば満足	268
どちらでもない	143
満足	131
どちらかといえば不満	53
不満	34
(空白)	
総計	629



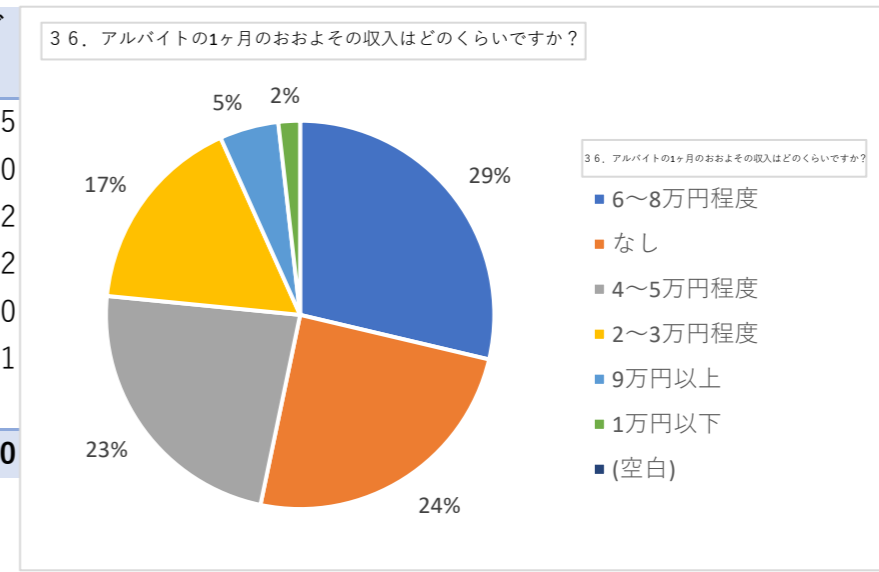
32. 1ヶ月の生活費(家賃は除く)はどのくらいですか？	
2～3万円程度	269
1万円以下	169
4～5万円程度	135
6万円以上	32
(空白)	
総計	605



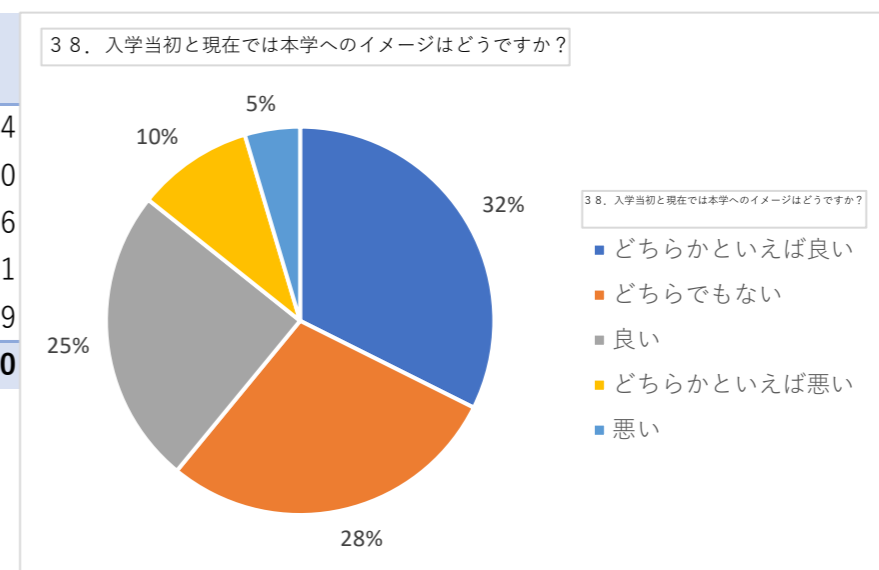
34. 1日のアルバイトに従事する時間はどの程度ですか？	
3～4時間程度	195
5～6時間程度	178
していない	171
7時間以上	72
2時間未満	11
(空白)	
総計	627



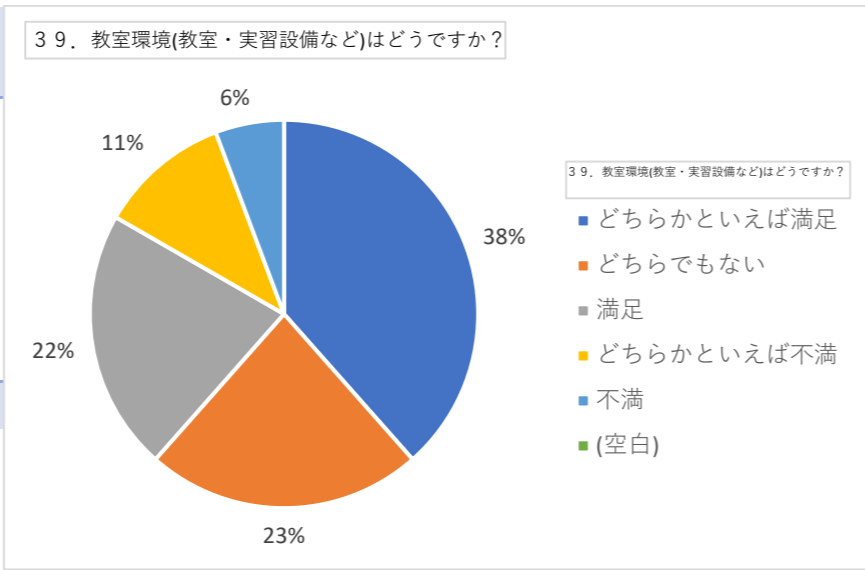
36. アルバイトの1ヶ月のおおよその収入はどのくらいですか？	
6～8万円程度	175
なし	150
4～5万円程度	142
2～3万円程度	102
9万円以上	30
1万円以下	11
(空白)	
総計	610



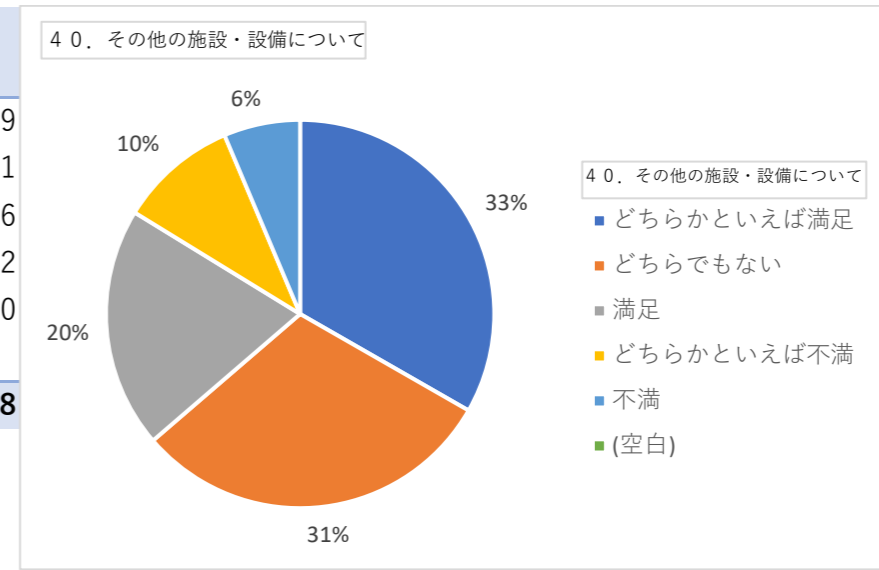
38. 入学当初と現在では本学へのイメージはどうか？	
どちらかといえば良い	204
どちらでもない	180
良い	156
どちらかといえば悪い	61
悪い	29
(空白)	
総計	630



39. 教室環境(教室・実習設備など)はどうですか？	
どちらかといえば満足	242
どちらでもない	145
満足	137
どちらかといえば不満	69
不満	36
(空白)	
総計	629

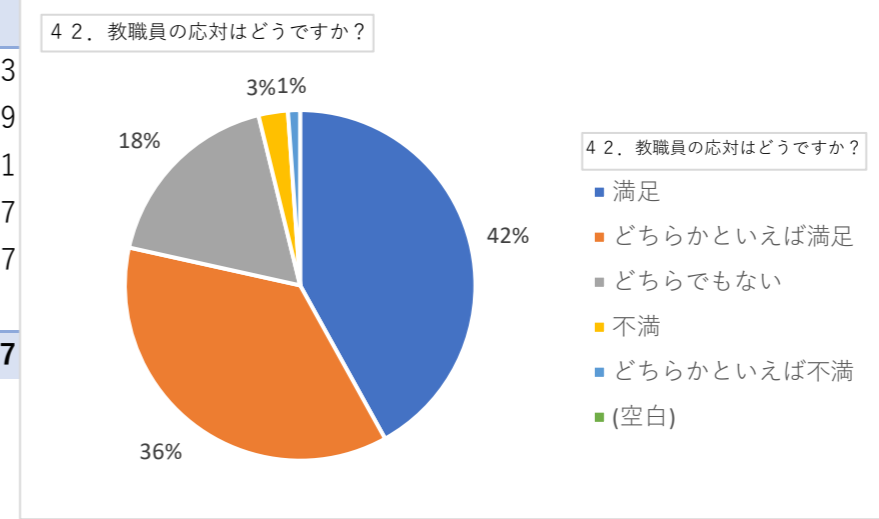


40. その他の施設・設備について	
どちらかといえば満足	209
どちらでもない	191
満足	126
どちらかといえば不満	62
不満	40
(空白)	
総計	628

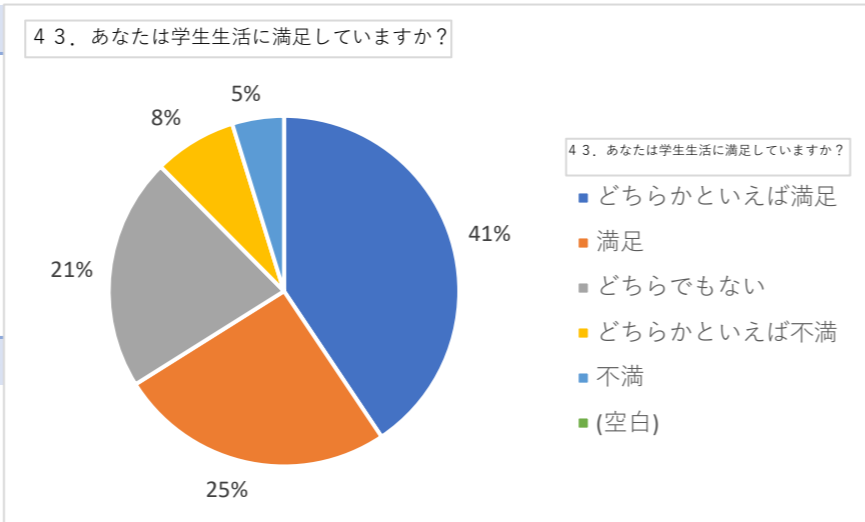


41.自由記述

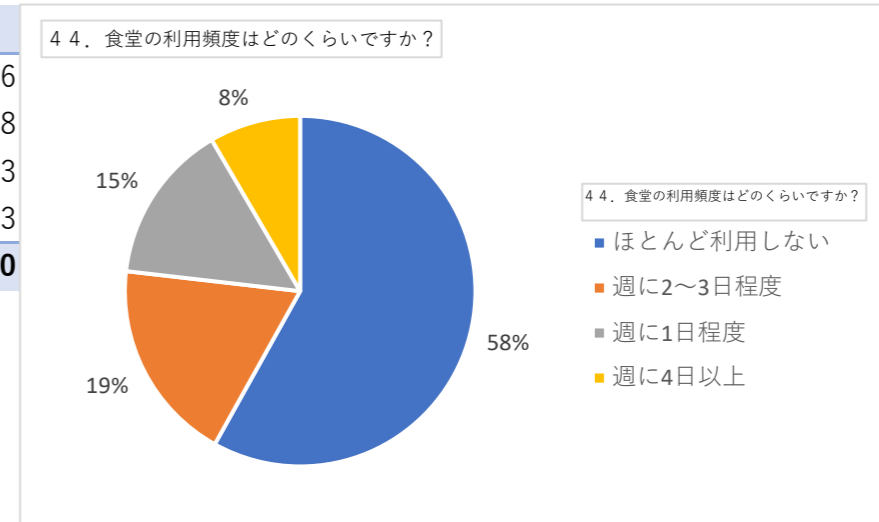
42. 教職員の対応はどうですか？	
満足	263
どちらかといえば満足	229
どちらでもない	111
不満	17
どちらかといえば不満	7
(空白)	
総計	627



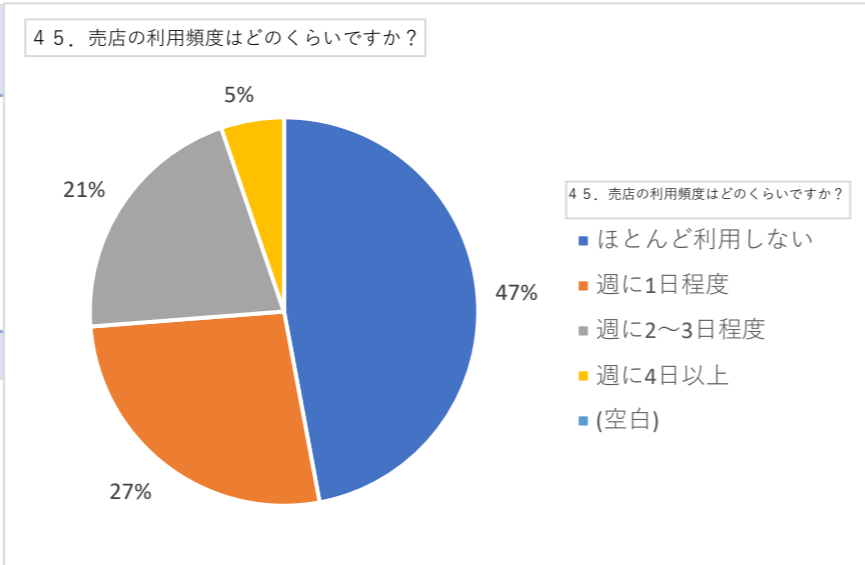
43. あなたは学生生活に満足していますか？	
どちらかといえば満足	255
満足	160
どちらでもない	135
どちらかといえば不満	48
不満	30
(空白)	
総計	628



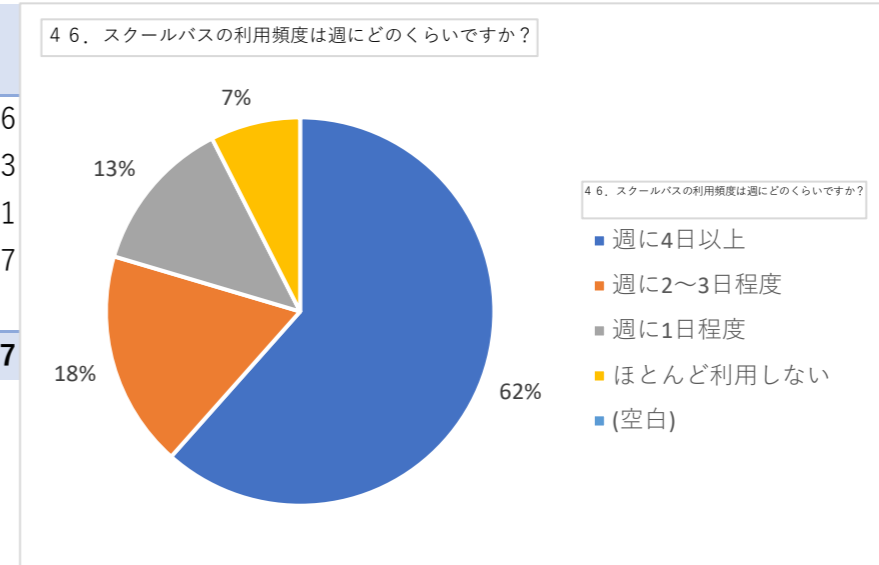
44. 食堂の利用頻度はどのくらいですか？	
ほとんど利用しない	366
週に2~3日程度	118
週に1日程度	93
週に4日以上	53
(空白)	
総計	630



45. 売店の利用頻度はどのくらいですか？	
ほとんど利用しない	296
週に1日程度	168
週に2~3日程度	132
週に4日以上	33
(空白)	
総計	629

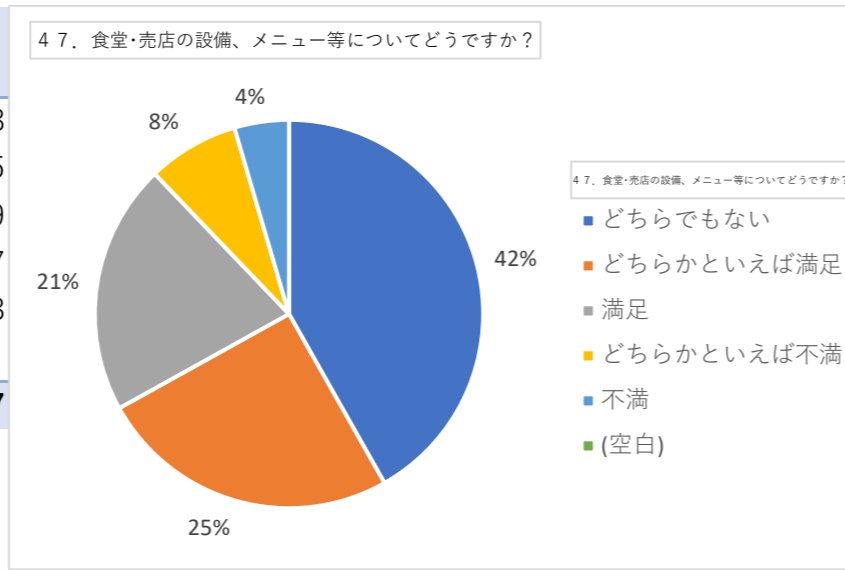


46. スクールバスの利用頻度は週にどのくらいですか？	
週に4日以上	386
週に2~3日程度	113
週に1日程度	81
ほとんど利用しない	47
(空白)	
総計	627



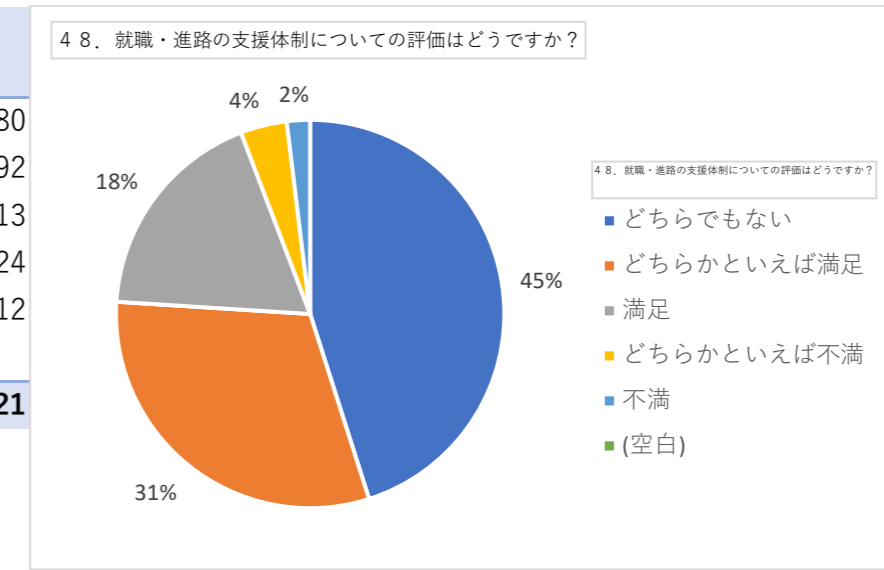
4 7. 食堂・売店の設備、メニュー等についてどうですか？

どちらでもない	258
どちらかといえば満足	155
満足	129
どちらかといえば不満	47
不満	28
(空白)	
総計	617



4 8. 就職・進路の支援体制についての評価はどうですか？

どちらでもない	280
どちらかといえば満足	192
満足	113
どちらかといえば不満	24
不満	12
(空白)	
総計	621



49.自由記述

2022/10/26

令和4年度学生アンケートの分析結果

学生委員会

令和4年度の学生アンケートについて、下記のような問題点や対策があげられる。

まず、具体的な内容について記述する前に、今回のアンケートの回収率について触れておく。昨年度は、合計744人から回収できたが、今年度は、昨年度から115人を下回る629人であった。原因としては、2年生からの回収率が大幅に下がったことがあげられる。令和3年度は、2年生からの回収率が、アンケート回収総数の28パーセント(208人)を占めていた。しかし、令和4年度は、2年生からの回収率が、アンケート回収総数の11パーセント(69人)に落ちている。今後の回収率に関する改善点としては、2年生へのアプローチである。できるだけ学術論文講読の授業で、担当教員が呼びかけることで、他の学年と同様に、回収率を伸ばすことができると考えられる。

1. 学修面について

令和3年度は、設問22「学修支援や学修サポートの制度について利用したことがあるものを選択してください」という問いに対して、「相談できていない」と回答した学生が39パーセントであった。今年度は同設問において、「相談できていない」と回答

した学生が37パーセントであり、大幅な改善はみられなかった。「相談できていない」学生が、学修支援制度を利用しやすくするためにはどうしたらよいか。今回のアンケート結果から、比較的に学生が利用しやすい制度としてあげられるのは、メンター（35パーセント）やゼミ教員への相談（34パーセント）である。一方で、科目担当のオフィスアワーを利用したこのある学生は、15パーセントであった。このような現状から、学修支援制度の利用を充実させるには、科目担当のオフィスアワーの利用のしやすさを改善していく方向性が考えられるだろう。例えば、欠席しがちな学生や、授業についていけない学生などには、メンターやゼミ教員だけでなく、科目担当教員からの声かけも充実させるとよいと考えられる。このようにして、自分のゼミ生やメンター学生でなくても、科目担当教員が相談しやすい環境を整えることで、学修支援制度利用の改善に繋がると考えられる。

2. 学内施設等の利用について

令和3年度は、設問23の「図書館の利用頻度は週にどのくらいですか」という問いに対し、「ほとんど利用しない」と回答した学生が76パーセントであった。今年度は同設問に対して、「ほとんど利用しない」と回答した学生が70パーセントであり、大幅な改善はみられなかった。自由記述欄には「一般図書を増やしてほしい」という要望があがっている。図書館の利用実態について、詳しい設問を設け明らかにする必要

があると考えられる。

また、設問 44「食堂の利用頻度はどのくらいですか」に対しては、58 パーセントの学生が「ほとんど利用しない」と回答している。「ほとんど利用しない」学生は、昨年度の 56 パーセントから減っていないどころか、増えている。昨年度の学生からの要望には、「価格が高すぎる」、「メニューが少ない」などがあがっていたが、この 2 点は今年度も同様に指摘されている。一方で、新しくあげられていた要望としては、「人気のメニューがすぐに売り切れる」、「食堂が汚い」、「利用時間帯をもっと長くしてほしい」などがみられた。

また、設問 45「売店の利用頻度はどのくらいですか」という問いに対して、「ほとんど利用しない」が 47 パーセントにのぼる。自由記述欄には、「品数を増やしてほしい」、「クレジットカードや電子決済を可能にしてほしい」という要望が多数みられた。図書館をはじめ学食や売店は、学生が空き時間を有意義に過ごすために重要な施設である。図書館、学食、売店に関しては、昨年度と変わらない指摘も多くみられるため、具体的な改善策を明らかにし、実施していくことが重要であると考えられる。

令和4年10月27日

学生のみなさんへ

人間環境学部 学生支援課

学生生活などに関するアンケートのご協力ありがとうございました。意見や要望などについて、下記のように返答いたします。

1. クラブ・サークル活動について

Q1: 早くクラブ・サークル活動をさせて欲しい。

A1: 学生の皆さんの健康を第一に感染拡大状況に応じて対応しています。岡崎市新型コロナウイルス感染症対応ガイドラインの感染症対応の警戒レベルに応じて対応をいたしております。学内では、基本的な感染防止対策を徹底し、感染リスクの高い行動は控えていただくとともに、食事する場合は、黙食をするなど、感染防止対策の徹底をお願いしています。徹底した感染防止策によって学内感染はこれまで確認がされていません。岡崎市警戒レベルが下がった際には速やかに部活動の再開を検討いたします。

Q2: サークルを作りたい。

A2: 申請をしていただければ、審査いたします。

Q3: 活動場所について増やして欲しい。

A3: キャンパス内に十分なスペースが無く対応は困難です。教室に関しては授業により埋まっているため難しいですが、都度相談してください。

Q4: サークル活動内容を知りたい。

A4: 内容や状況を知りたいときは、学生支援課に来てください。サークルの雰囲気がわかるものなど、学生たちと検討していきます。また、2号館2階にある伝言板にサークルの連絡先が記載されていますので、直接聞くことも可能です。

2. 学内設備・環境

Q5: Wi-Fiの接続を強化して欲しい。

A5: 電波の関係でつながりにくい箇所がありご不便をおかけいたします。実態を把握した上で対応を検討します。

Q6: 施設が古い、狭い。駐車場が欲しい。空き時間を過ごせる居場所が欲しい。

A6: ご不便をおかけしていますが、キャンパス内には適切なスペースが無く対応困難です。また、駐車場については、自動車通学・バイク通学は、原則として許可されていません。これは通学上の安全を確保するためのものですが、開学時に通学途上の歩行者への安全配慮について地元の方々と交わした約束のためでもあります。

Q7: 喫煙所を作って欲しい。

A7: 大学などの施設は法令で、原則施設内禁煙となっております。ご理解とご協力をお願いいたします。

Q8: エアコンの効きが悪い。教室の温度差が厳しい。

A8: 感染症対策のため積極的な換気を行っています。そのためエアコンの効きが悪い場合があります。服装などで調整をお願いいたします。

Q9: トイレをきれいにして欲しい。

A9: ご意見を活かし、改善のできることは対処していきます。

Q10: 図書館の一般図書を増やして欲しい。スペースが小さい。

A10: 改善できることは対処していきます。

Q11: 売店をファミマにして欲しい。売店の営業時間を延ばして欲しい。キャッシュレス決済を導入して欲しい。値段が高い。食堂のメニューを増やしてほしい。

A11: コンビニの業者やキャッシュレスについては意見をご参考にします。営業時間は利用状況など実態の把握をした上で必要な対応を検討します。また、食堂のメニューや金額などは随時検討しています。

Q12: バスの運行本数について増やして欲しい。

A12: バスの運行については、授業の状況などに基づいて可能な限り便を用意しています。ご不便な時もあるかと思いますがご理解願います。

Q13: 事務の方の対応が悪い。学生に寄り添った対応をお願いしたい。

A13: ご意見を真摯に受け止め、常に改善に努めます。進路については、ぜひ学生支援課に来てください。

Q14: 進路、卒業論文への不安。

A14: 進路については、就職・進路相談室にて相談を受け付けています。卒業論文については、ゼミ教員とご相談ください。

Q15: 食堂や図書館のコンセントを使ってPCやスマホの充電をできるようにして欲しい。

A15: 施設内のコンセントは施設の運営や建物管理のために設置しています。基本的に充電はご自身で対応してください。

3. 授業について

Q16: 警報が出ている時など、オンライン授業をもっと活用してほしいと感じる場面があります。

A16: 本学は、学生の皆さんが限られた貴重な大学生活の中で最も学修効果を得られるために、対面授業を重視しています。休講の場合は補講で対応させていただきます。

4. その他

Q17: 一年生でもインターンシップなどに積極的に参加させてほしい。

A17: 一二年生でも参加できるインターンシップがありますので、就職・進路相談室にご相談ください。