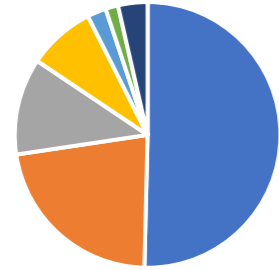
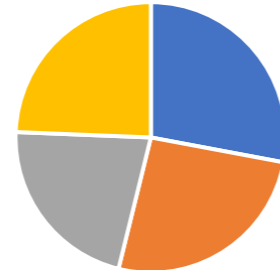


17 一週間の読書時間はどのくらいですか？



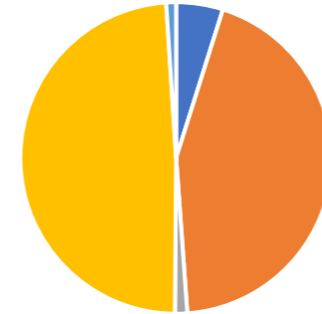
- ①ほとんど読まない
- ②1時間以内
- ③2時間以内
- ④4時間以内
- ⑤6時間以内
- ⑥8時間以内
- ⑦8時間以上

18 ボランティア活動や学外のサークル活動、習事等を行っていますか？



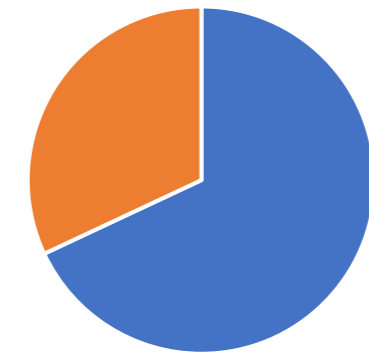
- ①活動している
- ②活動したことがある
- ③やりたいと思っている
- ④興味がない

19 社会のニュースはどのような手段で入手していますか？



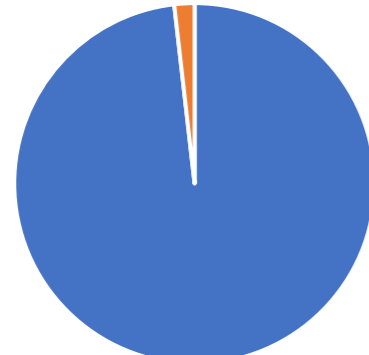
- ①新聞
- ②テレビ
- ③ラジオ
- ④インターネット
- ⑤その他

20 自分用のパソコンを持っていますか？



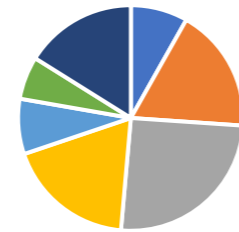
- ①はい
- ②いいえ

21 自宅でインターネットを利用できる環境にありますか？



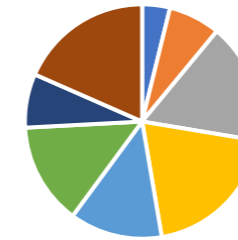
- ①はい
- ②いいえ

22 一日でテレビ（ネット動画を含む）を見る時間はどのくらいですか？



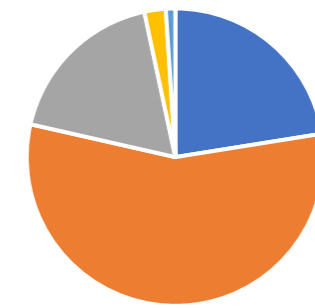
- ①ほとんど見ない
- ②1時間以内
- ③2時間以内
- ④3時間以内
- ⑤4時間以内
- ⑥5時間以内
- ⑦5時間以上

23 1日のスマートフォン（携帯電話・PCでのネット使用を含む）を使用する時間は？合計時間で答えてください。



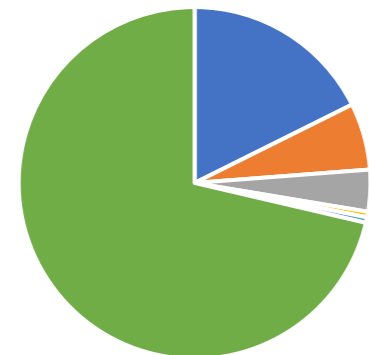
- ①1時間未満
- ②1～2時間未満
- ③2～3時間未満
- ④3～4時間未満
- ⑤4～5時間未満
- ⑥5～6時間未満
- ⑦6～7時間未満
- ⑧7時間以上

24 一ヶ月の通信料を教えてください。



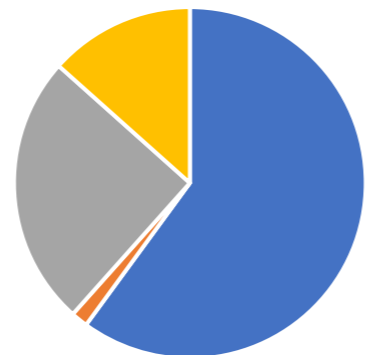
- ①5千円以下
- ②1万円以下
- ③2万円以下
- ④3万円以下
- ⑤3万円以上

25 図書館の利用頻度は週にどのくらいですか？



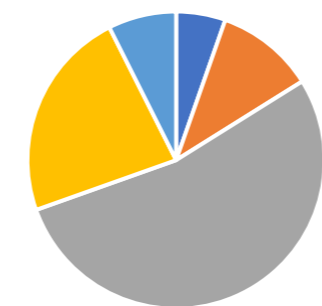
- ①1日
- ②2日
- ③3日
- ④4日
- ⑤5日
- ⑥ほとんど利用しない

26 図書館をどのように利用していますか？



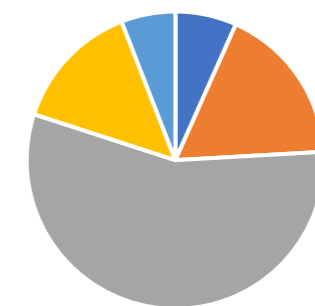
- ①図書・資料の閲覧・貸出
- ②ネットの利用
- ③勉強
- ④その他

27 学内掲示板は見ますか？



- ①毎日見る
- ②ほとんど見る
- ③時々見る
- ④ほとんど見ない
- ⑤見ない

28 Webポータルサイトは見ますか？



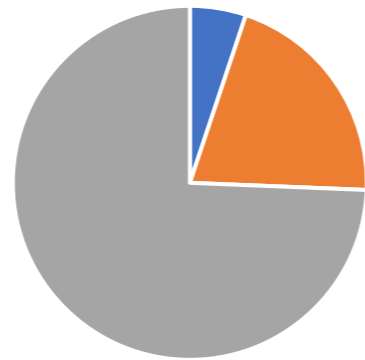
- ①毎日見る
- ②ほとんど見る
- ③時々見る
- ④ほとんど見ない
- ⑤見ない

29 大学からのGメール



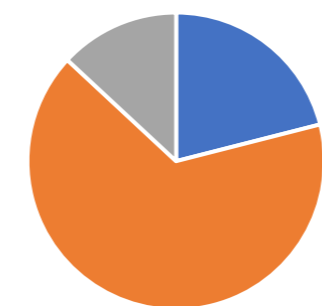
- ①毎日見る
- ②ほとんど見る
- ③時々見る
- ④ほとんど見ない
- ⑤見ない

30 オフィス・アワーを利用したことがありますか？



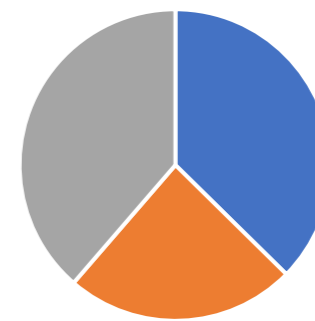
- ①よく利用する
- ②時々利用する
- ③利用したことがない

31 学生相談室の利用について



- ①利用したことがある
- ②利用したことがない
- ③あることを知らなかった

32 学習上の不安や大学生活の不安、進路などを教職員に相談したことがありますか？



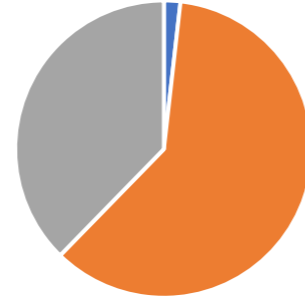
- ①ある
- ②したいと思うことがあった
- ③相談はしない

33 今、不安や悩みを感じているものを一つ選んでください



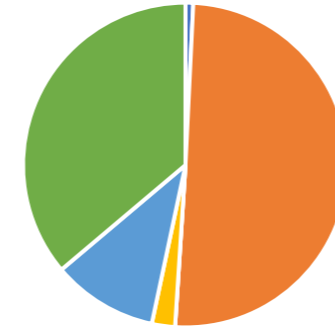
- ①学修（単位取得など）
- ②学費
- ③国家試験
- ④将来の進路
- ⑤家庭・生活
- ⑥人間関係（友人・家族など）
- ⑦身体・健康
- ⑧精神面
- ⑨特にない

34 ハラスメント相談窓口について



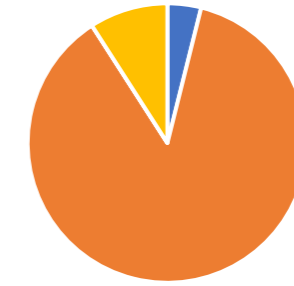
- ①利用したことがある
- ②利用したことがない
- ③あることを知らなかった

35 現在サークル、クラブ活動を行っていますか？



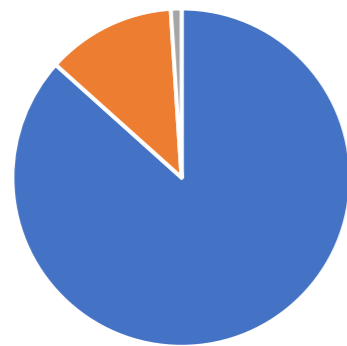
- ①大府キャンパスの団体に活動している
- ②岡崎キャンパスの団体に活動している
- ③松山キャンパスの団体に活動している
- ④他大学・民間の団体に活動している
- ⑤何かに入りたいと思っているが今は未加入
- ⑥参加しない

36（クラブ・サークル活動に参加の方のみ回答）主な活動場所はどこですか？



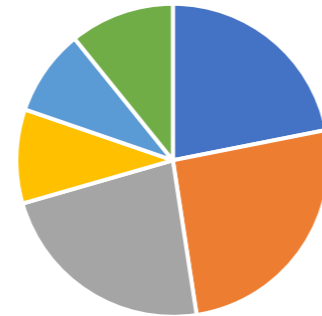
- ①大府キャンパス内施設
- ②岡崎キャンパス内施設
- ③松山キャンパス内施設
- ④その他（自由記述欄へ）

39 住居について



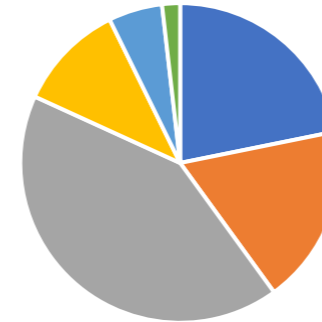
- ①自宅
- ②下宿
- ③その他

40 一ヶ月の生活費(家賃は除く)はいくらですか？



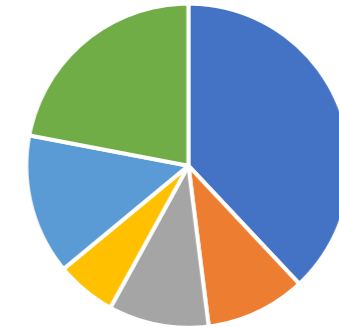
- ①1万円以下
- ②2万円以下
- ③3万円以下
- ④4万円以下
- ⑤5万円以下
- ⑥5万円以上

41 下宿と回答した学生へ 家賃(共益費等込)はいくらですか？



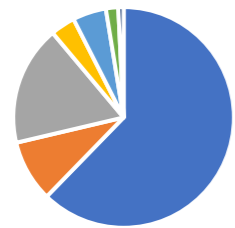
- ①3万円代
- ②4万円代
- ③5万円代
- ④6万円代
- ⑤7万円代
- ⑥8万円以上

42 下宿と回答した学生へ 実家からの仕送りは月々いくらですか？



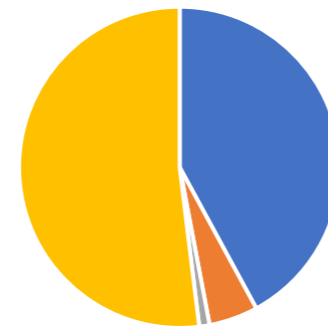
- ①3万円代
- ②4万円代
- ③5万円代
- ④6万円代
- ⑤7万円代
- ⑥8万円以上

43 学費の負担はどうしていますか？



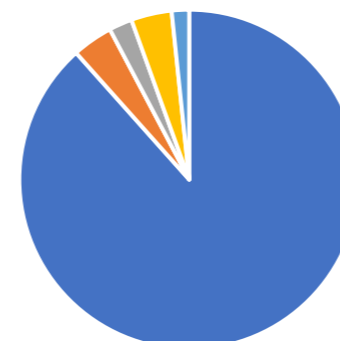
- ①親が負担している
- ②奨学金で負担している
- ③親の負担と奨学金
- ④親の負担とアルバイト代
- ⑤奨学金とアルバイト代
- ⑥すべて自力で支払っている
- ⑦その他（自由記述欄へ）

44 奨学金（日本学生支援機構・大学・一般・地方自治体・病院等）の貸与・給付を受けていますか？



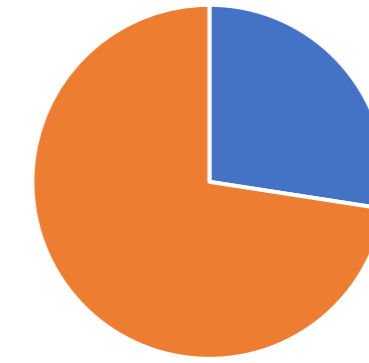
- ①受けている
- ②受けていないが受けたと思っている
- ③国や金融機関の教育ローンを受けている
- ④なにも受けていない

45 奨学金の使用目的は何ですか？



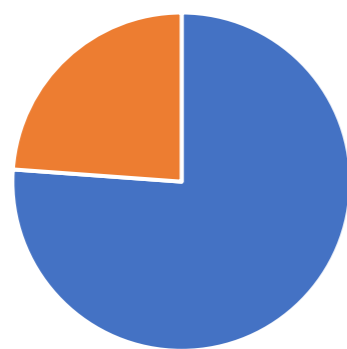
- ①学費
- ②学費以外の修学に必要な費用
- ③下宿にかかる費用
- ④生活費
- ⑤その他（自由記述欄へ）

46 学生支援機構(JASSO)の奨学金を受けていますか？



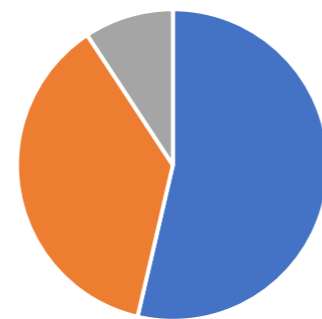
- ①はい
- ②いいえ

47 アルバイトをしていますか？



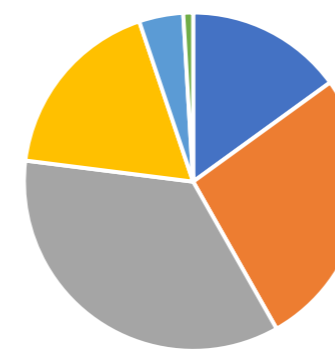
- ①している
- ②していない

48 いつアルバイトをしていますか？一番多いもの一つを選んでください。



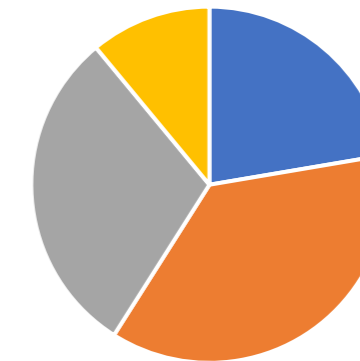
- ①授業期間中
- ②土・日・祝日
- ③夏季・冬季・春季休暇中

49 何日アルバイトをしていますか？



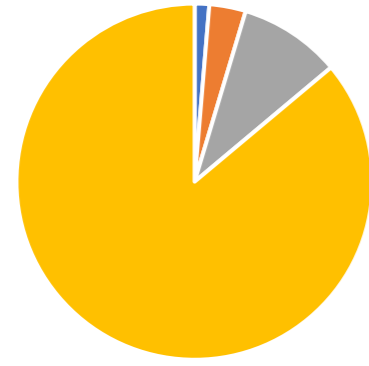
- ①週5日以上
- ②週4日
- ③週3日
- ④週2日
- ⑤週1日
- ⑥月1~3回

50 アルバイトを終える時間帯は何時ごろが多いですか？



- ①20時以前
- ②20時~22時の間
- ③22時~24時の間
- ④24時以降

51 1日のアルバイトに従事する時間はどの程度ですか？



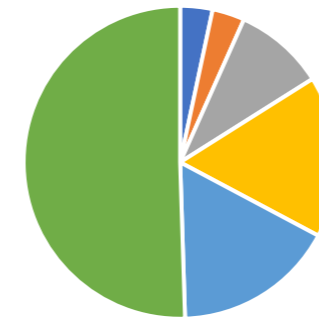
■ ① 1時間未満 ■ ② 2時間未満 ■ ③ 3時間未満 ■ ④ 4時間以上

52 アルバイト代の主な使用目的は何ですか？



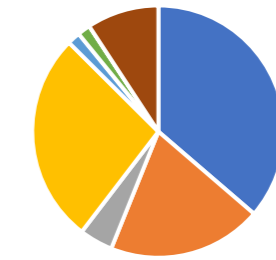
■ ① 学費 (通学費も含む) ■ ② 生活費  
■ ③ 飲食代 ■ ④ 衣服代  
■ ⑤ 趣味 ■ ⑥ 交遊費  
■ ⑦ その他 (自由記述欄へ)

53 一ヶ月のおおよその収入を教えてください。



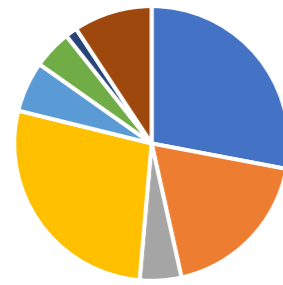
■ ① 1万円以下 ■ ② 2万円以下 ■ ③ 3万円以下  
■ ④ 4万円以下 ■ ⑤ 5万円以下 ■ ⑥ 5万円以上

54 アルバイトの業種は何ですか？



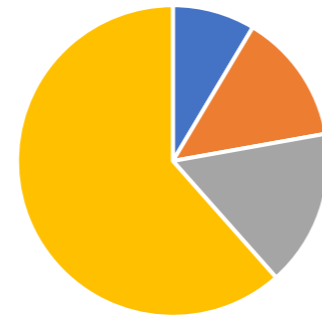
■ ① 飲食 ■ ② 販売 ■ ③ 家庭教師・塾講師  
■ ④ 接客 ■ ⑤ 製造 ■ ⑥ 事務  
■ ⑦ 調査 ■ ⑧ その他

55 アルバイトで経験のある事柄をすべて選択してください



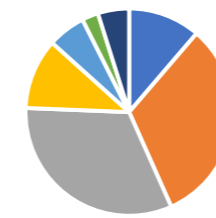
■ ① 飲食 ■ ② 販売 ■ ③ 家庭教師・塾講師  
■ ④ 接客 ■ ⑤ 製造 ■ ⑥ 事務  
■ ⑦ 調査 ■ ⑧ その他

56 ブラックバイト・ブラックボランティアの被害に遭ったことがありますか？



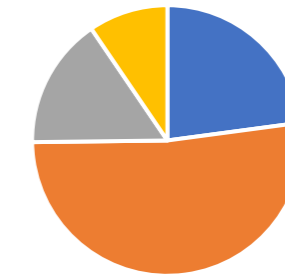
■ ① ある ■ ② あるような気がする ■ ③ わからない ■ ④ ない

57 大学全体としての評価



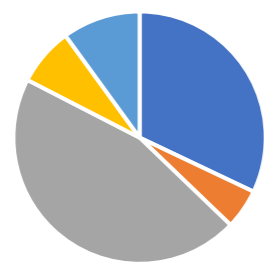
■ ① 満足 ■ ② まあ満足  
■ ③ 普通 ■ ④ やや不満  
■ ⑤ 不満 ■ ⑥ 分からない  
■ ⑦ 今後の改善に期待する

58 入学当初と現在で本学へのイメージはどの様に変化しましたか。



■ ① 入学当初より良い ■ ② 入学当初と変わらない  
■ ③ 入学当初より悪い ■ ④ まだ分からない

59 大学の立地環境・所在地について



■ ① 特に問題はない ■ ② 勉学に不便だと思う  
■ ③ 学生生活に不便だと思う ■ ④ 今の環境が気に入っている  
■ ⑤ 分からない

60 教室環境(教室・実習設備など)について



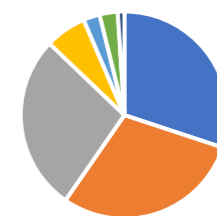
■ ① 満足 ■ ② まあ満足  
■ ③ 普通 ■ ④ やや不満  
■ ⑤ 不満 ■ ⑥ 分からない  
■ ⑦ 今後の改善に期待する

61 その他の施設・設備について



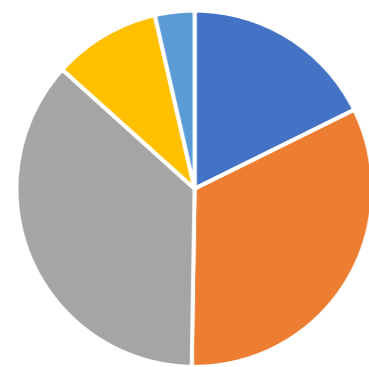
■ ① 満足 ■ ② まあ満足  
■ ③ 普通 ■ ④ やや不満  
■ ⑤ 不満 ■ ⑥ 分からない  
■ ⑦ 今後の改善に期待する

63 事務職員の対応について



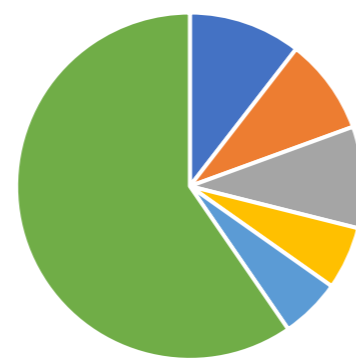
■ ① 満足 ■ ② まあ満足  
■ ③ 普通 ■ ④ やや不満  
■ ⑤ 不満 ■ ⑥ 分からない  
■ ⑦ 今後の改善に期待する

64 あなたは全体として学生生活に満足していますか？



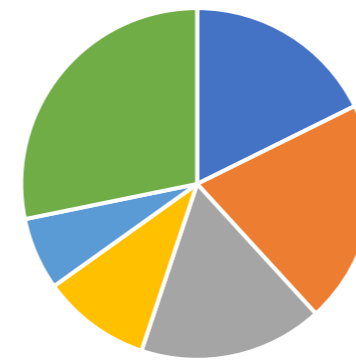
■ ① 満足 ■ ② まあ満足 ■ ③ 普通 ■ ④ やや不満 ■ ⑤ 不満

67 食堂の利用頻度はどのくらいですか？



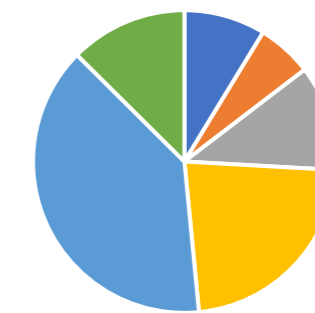
■ ① 1日 ■ ② 2日 ■ ③ 3日 ■ ④ 4日 ■ ⑤ 5日 ■ ⑥ ほとんど利用しない

68 売店の利用頻度はどのくらいですか？



■ ① 1日 ■ ② 2日 ■ ③ 3日 ■ ④ 4日 ■ ⑤ 5日 ■ ⑥ ほとんど利用しない

69 スクールバスの利用頻度は週にどのくらいですか？



■ ① 1日 ■ ② 2日 ■ ③ 3日 ■ ④ 4日 ■ ⑤ 5日 ■ ⑥ ほとんど利用しない

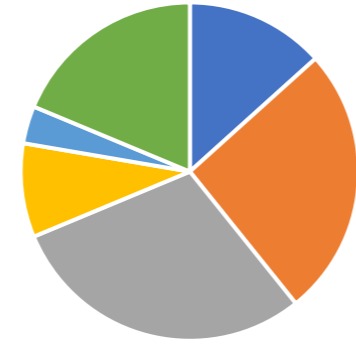
70 食堂・売店の設備、メニュー等について

て



- ①満足
- ②まあ満足
- ③普通
- ④やや不満
- ⑤不満
- ⑥分からない
- ⑦今後の改善に期待する

71 就職・進路の支援体制について



- ①満足
- ②まあ満足
- ③普通
- ④やや不満
- ⑤不満
- ⑥分からない

「人間環境学部・看護学部・松山看護学部アンケート」の回答に関するとりまとめ

岡崎キャンパス所属学生からの、大学生活に対する要望を把握するため、「人間環境学部・看護学部・松山看護学部アンケート」のうち、主として設問 57～71、及び自由記述回答についてとりまとめた。

(評価に関する項目、①②を「満足」カテゴリ、④～⑦(⑥は除く)を「不満」カテゴリ)

<大学への評価・要望について>

57 大学全体としての評価 <満足 43.4%, 不満 21.8%>

①満足	②まあ満足	③普通	④やや不満	⑤不満	⑥分からない	⑦今後の改善に期待する
44	125	126	43	23	10	19
11.3%	32.1%	32.3%	11.0%	5.9%	2.6%	4.9%

58 入学当初と現在で本学へのイメージはどの様に变化しましたか。

①入学当初より良い	②入学当初と変わらない	③入学当初より悪い	④まだ分からない
89	202	61	37
22.9%	51.9%	15.7%	9.5%

59 大学の立地環境・所在地について

①特に問題はない	②勉学に不便だと思う	③学生生活に不便だと思う	④今の環境が気に入っている	⑤分からない
125	20	177	29	39
32.1%	5.1%	45.4%	7.4%	10.0%

60 教室環境(教室・実習設備など)について <満足 39.3%, 不満 26.7%>

①満足	②まあ満足	③普通	④やや不満	⑤不満	⑥分からない	⑦今後の改善に期待する
56	97	123	55	20	9	29
14.4%	24.9%	31.6%	14.1%	5.1%	2.3%	7.5%

61 その他の施設・設備について <満足 28.0%, 不満 33.6%>

①満足	②まあ満足	③普通	④やや不満	⑤不満	⑥分からない	⑦今後の改善に期待する
39	70	146	74	39	3	18
10.0%	18.0%	37.5%	19.0%	10.0%	0.8%	4.6%

63 事務職員の対応について <満足 59.7%, 不満 10.0%>

①満足	②まあ満足	③普通	④やや不満	⑤不満	⑥分からない	⑦今後の改善に期待する
117	115	107	25	10	11	4
30.1%	29.6%	27.5%	6.4%	2.6%	2.8%	1.0%

64 あなたは全体として学生生活に満足していますか？ <満足 50.3%，不満 13.3%>

①満足	②まあ満足	③普通	④やや不満	⑤不満
69	127	142	38	14
17.7%	32.6%	36.4%	9.7%	3.6%

(項目 62, 65, 66 は自由記述のため除外)

<キャンパス依存の設問>

67 食堂の利用頻度はどのくらいですか？ (岡崎キャンパス)

①1日	②2日	③3日	④4日	⑤5日	⑥ほとんど利用しない
41	35	37	23	22	233
10.5%	9.0%	9.5%	5.9%	5.6%	59.6%

68 売店の利用頻度はどのくらいですか？ (岡崎・大府キャンパス)

①1日	②2日	③3日	④4日	⑤5日	⑥ほとんど利用しない
69	80	66	39	26	110
17.7%	20.5%	16.9%	10.0%	6.7%	28.2%

69 スクールバスの利用頻度は週にどのくらいですか？ (岡崎キャンパス)

①1日	②2日	③3日	④4日	⑤5日	⑥ほとんど利用しない
34	23	44	88	152	49
8.7%	5.9%	11.3%	22.6%	39.0%	12.6%

70 食堂・売店の設備、メニュー等について<満足 19.2%，不満 44.0%>

①満足	②まあ満足	③普通	④やや不満	⑤不満	⑥分からない	⑦今後の改善に期待する
27	48	82	58	50	62	64
6.9%	12.3%	21.0%	14.8%	12.8%	15.9%	16.4%

71 就職・進路の支援体制についてどのように感じていますか？ <満足 39.2%，不満 12.6%>

①満足	②まあ満足	③普通	④やや不満	⑤不満	⑥分からない
52	101	115	35	14	73
13.3%	25.9%	29.5%	9.0%	3.6%	18.7%

## 大学全体に関する項目

全体として、大学に対して「③普通」～「①満足」という印象を持たれていた(設問 57, 64)。今後、学生満足度の向上を狙うためには、設問 57, 64 における最多回答数の「③普通」回答者を「②まあ満足」～「①満足」に引き上げる工夫が必要と考えられる。

教室環境については「②まあ満足」～「①満足」との意見が多くみられたもの(設問 60)、その他の施設・設備については「④やや不満」「⑤不満」の回答者数が多い傾向がみられた(設問 61)。また大学の立地条件についても「③学生生活に不便だと思う」が最多であった(設問 59)。

以上より、教室以外の設備と立地条件に関連する事項の改善により、学生満足度の向上が期待できる。「売店・食堂」及び「通学手段」が主な改善項目として挙げられる。

## 売店・食堂に関する項目

設問 61「その他(注: 教室環境以外)の施設・設備について」において「不満」カテゴリーの回答者割合が 33.6%と高かった。

食堂・売店の利用日数に関する設問では、「⑥ほとんど利用しない」がそれぞれ 59.6%、28.2%と最多であった(設問 67, 68)。

食堂・売店の設備、メニューに関する設問では「不満」カテゴリーの回答者割合が 44.0%と高く(設問 70)、自由記述回答においても『食堂のメニューの値段の改善、味の改善』『学食のメニュー増設』『学食のメニューを、従来の「炭水化物一品」ではなく、「ごはん、味噌汁、肉または魚、野菜」といった栄養バランスのとれた定食形式にして頂きたい』『学食のごはんの量を全体的に減らしてほしい』『(注: コンビニで)ホットスナックやるなら、フライドチキンとかハッシュポテトほしい。』『売店のメニューを増やして欲しいです。』といった食堂・売店のメニュー・ラインナップに対する改善要望がみられた。

また、自由記述回答には『コンビニがコンビニエンス(注: convenience=便利)じゃない』『夜食を買えるようにしてほしい』という営業時間に関連する要望もみられた。現状、クラブ・サークル活動を行う学生が学内で夕食をとることができない状態であるため、食堂・売店の営業時間の見直しの必要性が考えられた。

## 通学手段に関する項目

大学の立地環境に関して、「③学生生活に不便だと思う」の回答者割合が 45.4%と最多であり(設問 59)、学生の居住地や名古屋・東岡崎・豊橋といった主要駅へのアクセスを容易にするためにも、本宿駅への交通手段の確保は重要である。大学では既に本宿駅⇄大学間の無料スクールバスが運行されており、スクールバスの利用頻度は「⑤(注: 週に)5日」との回答者割合が 39.0%と最多で(設問 69)、多くの学生がスクールバスを利用していることが示されている。

一方で、自由記述回答をみると、『スクールバスの本数を増やしてほしい』『夜のバスの時間を増やしてほしい。』『スクールバスの発車時を改善してほしい』といったバス運行に関する要望がみられた。特に『2時間目の授業の終わり時間は 12 時 20 分 スクールバスも 12 時 20 分発車 ほぼ毎日間に合わないです』『電車にあわせてバスの時刻表を作ってほしい。ギリギリで乗れないとバスのある意味が分からない』といったバス発車時刻と講義終了時刻や電車の発車/到着時刻と兼ね合いに関する言及がみられ、バス運行ダイヤの改善の必要性が考えられた。

以上