

人間環境大学 看護学部  
2020年度 学生アンケート結果

1. 実施概要

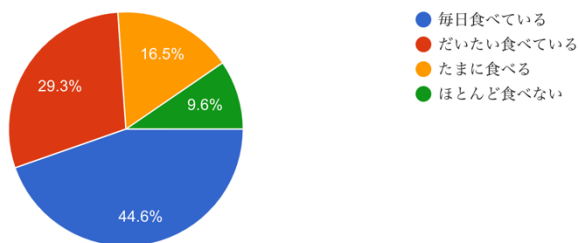
- ・方法：Google Forms を用いた web 回答
- ・期間：9月4日～9月30日  
(1・2年生は9月15日, 3年生は9月4日, 4年生は9月19日に配信)

2. 回答者数

1年生：96名 2年生：87名 3年生：84名 4年生：78名  
※女性311名, 男性34名

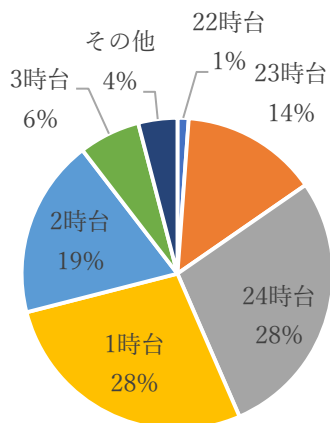
3. アンケート結果

朝食をとっていますか？  
345件の回答



|           | 1年生 |     | 2年生 |     | 3年生 |     | 4年生 |     |
|-----------|-----|-----|-----|-----|-----|-----|-----|-----|
| 毎日食べている   | 49  | 51% | 40  | 46% | 28  | 33% | 37  | 47% |
| だいたい食べている | 25  | 26% | 25  | 29% | 31  | 37% | 20  | 26% |
| たまに食べる    | 16  | 17% | 15  | 17% | 15  | 18% | 11  | 14% |
| ほとんど食べない  | 6   | 6%  | 7   | 8%  | 10  | 12% | 10  | 13% |
|           | 96  |     | 87  |     | 84  |     | 78  |     |

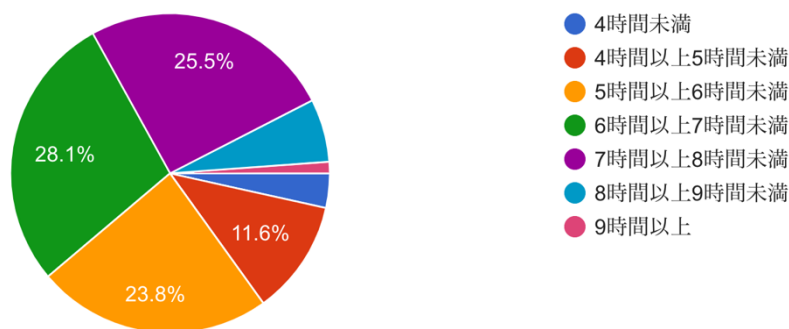
就寝時刻はだいたい何時頃ですか？



|      | 1年生 |     | 2年生 |     | 3年生 |     | 4年生 |     |
|------|-----|-----|-----|-----|-----|-----|-----|-----|
| 22時台 | 1   | 1%  | 1   | 1%  | 0   | 0%  | 2   | 3%  |
| 23時台 | 20  | 21% | 14  | 16% | 4   | 5%  | 11  | 14% |
| 24時台 | 30  | 31% | 27  | 31% | 22  | 26% | 18  | 23% |
| 1時台  | 32  | 33% | 22  | 25% | 18  | 21% | 23  | 29% |
| 2時台  | 9   | 9%  | 12  | 14% | 29  | 35% | 14  | 18% |
| 3時台  | 3   | 3%  | 3   | 3%  | 9   | 11% | 7   | 9%  |
| その他  | 1   | 1%  | 8   | 9%  | 2   | 2%  | 3   | 4%  |
|      | 95  |     | 79  |     | 82  |     | 75  |     |

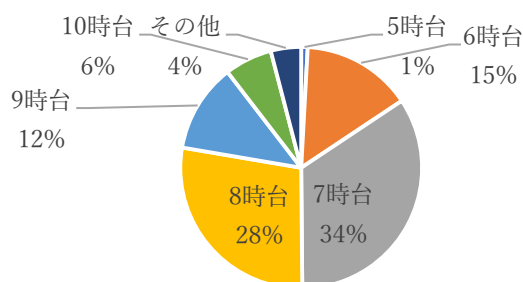
一日の睡眠時間の平均はどのくらいですか？

345件の回答



|            | 1年生 |     | 2年生 |     | 3年生 |     | 4年生 |     |
|------------|-----|-----|-----|-----|-----|-----|-----|-----|
| 4時間未満      | 1   | 1%  | 1   | 1%  | 5   | 6%  | 5   | 6%  |
| 4時間以上5時間未満 | 7   | 7%  | 9   | 10% | 15  | 18% | 9   | 12% |
| 5時間以上6時間未満 | 18  | 19% | 26  | 30% | 24  | 29% | 14  | 18% |
| 6時間以上7時間未満 | 30  | 31% | 30  | 34% | 23  | 27% | 14  | 18% |
| 7時間以上8時間未満 | 29  | 30% | 20  | 23% | 13  | 15% | 26  | 33% |
| 8時間以上9時間未満 | 9   | 9%  | 1   | 1%  | 3   | 4%  | 9   | 12% |
| 9時間以上      | 2   | 2%  | 0   | 0%  | 1   | 1%  | 1   | 1%  |
|            | 96  |     | 87  |     | 84  |     | 78  |     |

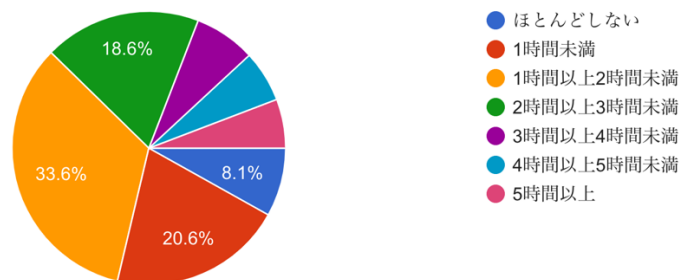
起床時刻はだいたい何時頃ですか？



|      | 1年生 |     | 2年生 |     | 3年生 |     | 4年生 |     |
|------|-----|-----|-----|-----|-----|-----|-----|-----|
| 5時台  | 1   | 1%  | 1   | 1%  | 0   | 0%  | 1   | 1%  |
| 6時台  | 15  | 16% | 10  | 11% | 15  | 18% | 11  | 14% |
| 7時台  | 33  | 34% | 39  | 45% | 29  | 35% | 17  | 22% |
| 8時台  | 28  | 29% | 23  | 26% | 25  | 30% | 20  | 26% |
| 9時台  | 11  | 11% | 9   | 10% | 8   | 10% | 13  | 17% |
| 10時台 | 7   | 7%  | 0   | 0%  | 6   | 7%  | 9   | 12% |
| その他  | 1   | 1%  | 5   | 6%  | 1   | 1%  | 7   | 9%  |
|      | 95  |     | 82  |     | 83  |     | 71  |     |

授業時間以外での1日の学習時間を教えてください。

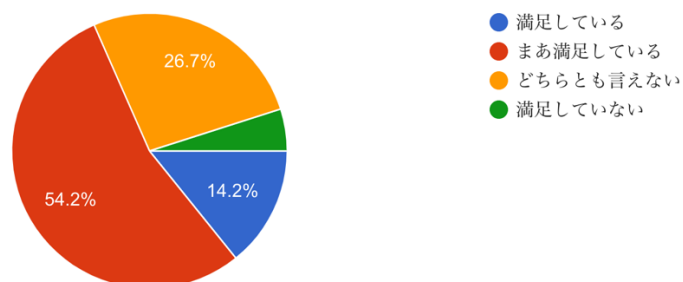
345件の回答



|            | 1年生 |     | 2年生 |     | 3年生 |     | 4年生 |     |
|------------|-----|-----|-----|-----|-----|-----|-----|-----|
| ほとんどしない    | 9   | 9%  | 11  | 13% | 7   | 8%  | 1   | 1%  |
| 1時間未満      | 25  | 26% | 33  | 38% | 9   | 11% | 4   | 5%  |
| 1時間以上2時間未満 | 47  | 49% | 34  | 39% | 26  | 31% | 9   | 12% |
| 2時間以上3時間未満 | 12  | 13% | 6   | 7%  | 23  | 27% | 23  | 29% |
| 3時間以上4時間未満 | 2   | 2%  | 1   | 1%  | 7   | 8%  | 15  | 19% |
| 4時間以上5時間未満 | 1   | 1%  | 1   | 1%  | 6   | 7%  | 13  | 17% |
| 5時間以上      | 0   | 0%  | 1   | 1%  | 6   | 7%  | 13  | 17% |
|            | 96  |     | 87  |     | 84  |     | 78  |     |

授業を受け、学習することから得られる成果はどうでしたか？

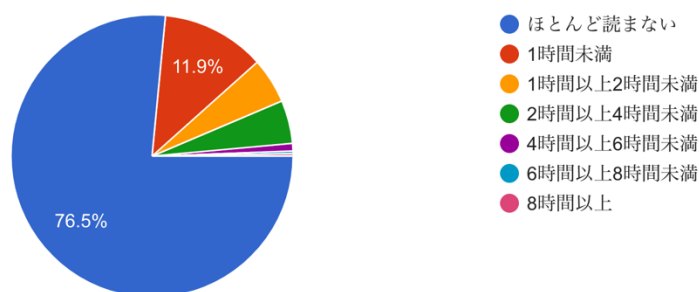
345 件の回答



|           | 1 年生 |     | 2 年生 |     | 3 年生 |     | 4 年生 |     |
|-----------|------|-----|------|-----|------|-----|------|-----|
| 満足している    | 19   | 20% | 7    | 8%  | 10   | 12% | 13   | 17% |
| まあ満足している  | 47   | 49% | 47   | 54% | 47   | 56% | 46   | 59% |
| どちらとも言えない | 23   | 24% | 30   | 34% | 21   | 25% | 18   | 23% |
| 満足していない   | 7    | 7%  | 3    | 3%  | 6    | 7%  | 1    | 1%  |
|           | 96   |     | 87   |     | 84   |     | 78   |     |

1週間の読書時間はそのくらいですか？

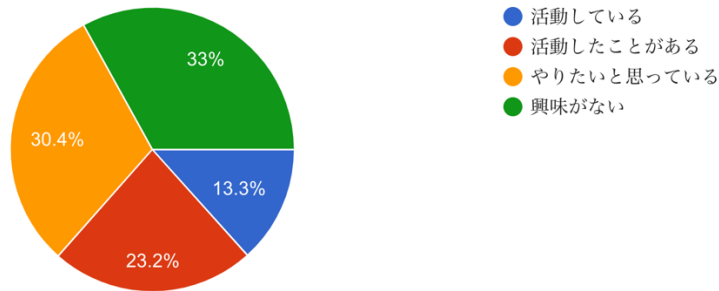
345 件の回答



|               | 1 年生 |     | 2 年生 |     | 3 年生 |     | 4 年生 |     |
|---------------|------|-----|------|-----|------|-----|------|-----|
| ほとんど読まない      | 68   | 71% | 62   | 71% | 72   | 86% | 62   | 79% |
| 1 時間未満        | 17   | 18% | 9    | 10% | 8    | 10% | 7    | 9%  |
| 1 時間以上 2 時間未満 | 9    | 9%  | 7    | 8%  | 1    | 1%  | 1    | 1%  |
| 2 時間以上 4 時間未満 | 2    | 2%  | 6    | 7%  | 3    | 4%  | 6    | 8%  |
| 4 時間以上 6 時間未満 | 0    | 0%  | 2    | 2%  | 0    | 0%  | 1    | 1%  |
| 6 時間以上 8 時間未満 | 0    | 0%  | 1    | 1%  | 0    | 0%  | 0    | 0%  |
| 8 時間以上        | 0    | 0%  | 0    | 0%  | 0    | 0%  | 1    | 1%  |
|               | 96   |     | 87   |     | 84   |     | 78   |     |

ボランティア活動や学外のサークル活動、習い事等を行っていますか？

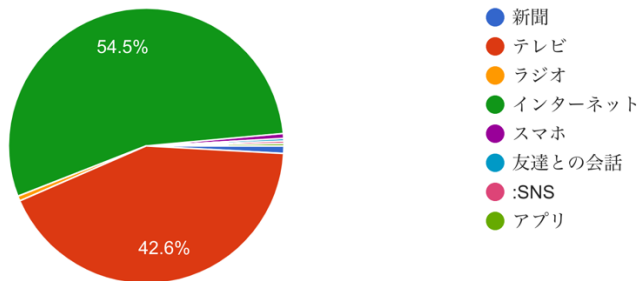
345件の回答



|            | 1年生 |     | 2年生 |     | 3年生 |     | 4年生 |     |
|------------|-----|-----|-----|-----|-----|-----|-----|-----|
| 活動している     | 16  | 17% | 9   | 10% | 12  | 14% | 9   | 12% |
| 活動したことがある  | 10  | 10% | 19  | 22% | 30  | 36% | 21  | 27% |
| やりたいと思っている | 44  | 46% | 30  | 34% | 16  | 19% | 15  | 19% |
| 興味がない      | 26  | 27% | 29  | 33% | 26  | 31% | 33  | 42% |
|            | 96  |     | 87  |     | 84  |     | 78  |     |

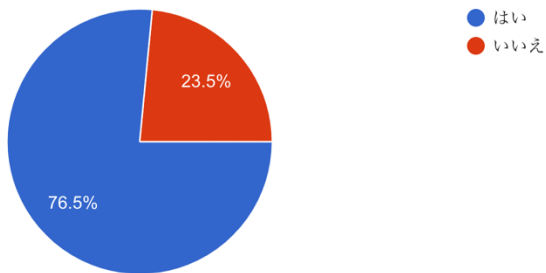
社会のニュースは主にどのような手段で入手していますか？1つ選んでください。

345件の回答



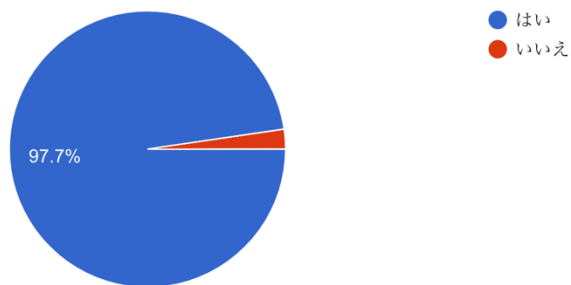
自分用のパソコンを持っていますか？

345件の回答



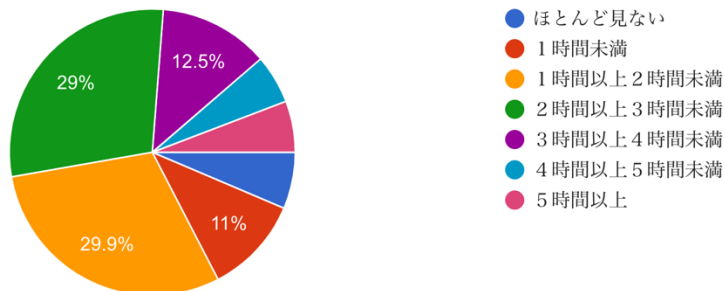
自宅でインターネットを利用できる環境が整っていますか？

345件の回答



1日でテレビ(ネット動画を含む)を見る時間はどのくらいですか？

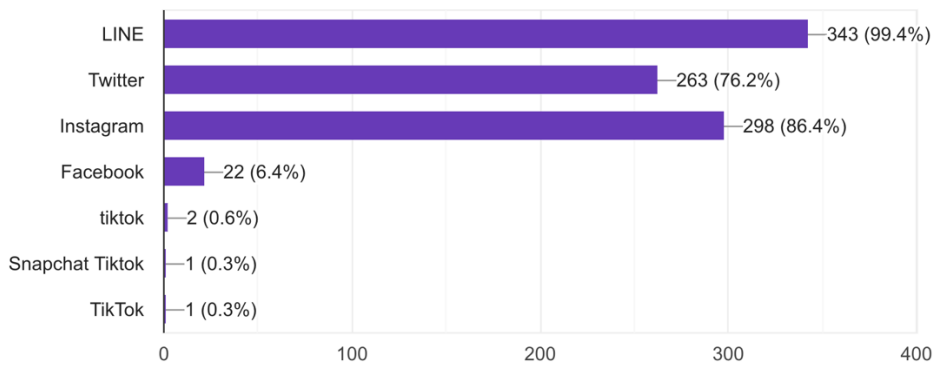
345件の回答



|            | 1年生 |     | 2年生 |     | 3年生 |     | 4年生 |     |
|------------|-----|-----|-----|-----|-----|-----|-----|-----|
| ほとんど見ない    | 2   | 2%  | 2   | 2%  | 2   | 2%  | 3   | 4%  |
| 1時間未満      | 16  | 17% | 8   | 9%  | 8   | 10% | 13  | 17% |
| 1時間以上2時間未満 | 24  | 25% | 22  | 25% | 27  | 32% | 23  | 29% |
| 2時間以上3時間未満 | 22  | 23% | 29  | 33% | 24  | 29% | 21  | 27% |
| 3時間以上4時間未満 | 15  | 16% | 14  | 16% | 11  | 13% | 10  | 13% |
| 4時間以上5時間未満 | 7   | 7%  | 2   | 2%  | 7   | 8%  | 5   | 6%  |
| 5時間以上      | 10  | 10% | 10  | 11% | 5   | 6%  | 3   | 4%  |
|            | 96  |     | 87  |     | 84  |     | 78  |     |

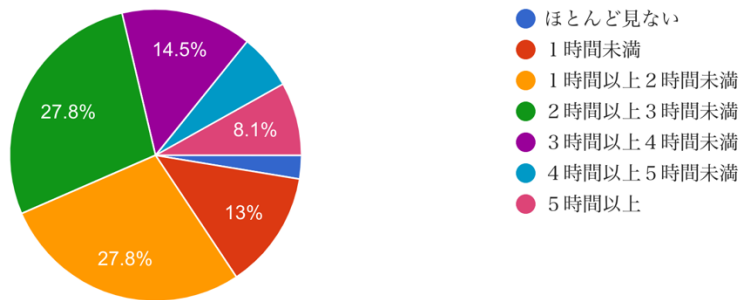
SNSは何を使用していますか？(複数選択可)

345件の回答



1日のSNSの使用時間はどのくらいですか？

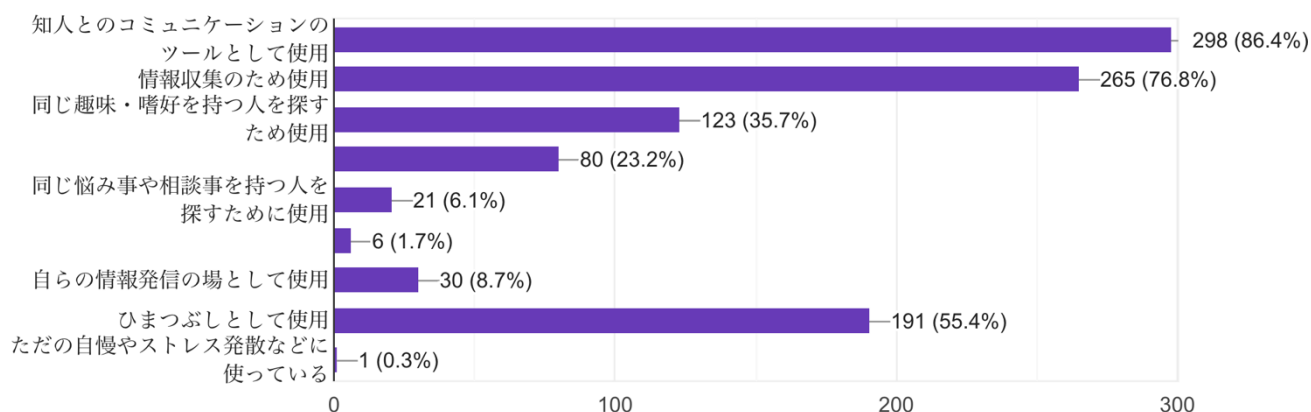
345件の回答



|            | 1年生 |     | 2年生 |     | 3年生 |     | 4年生 |     |
|------------|-----|-----|-----|-----|-----|-----|-----|-----|
| ほとんど見ない    | 2   | 2%  | 2   | 2%  | 2   | 2%  | 3   | 4%  |
| 1時間未満      | 16  | 17% | 8   | 9%  | 8   | 10% | 13  | 17% |
| 1時間以上2時間未満 | 24  | 25% | 22  | 25% | 27  | 32% | 23  | 29% |
| 2時間以上3時間未満 | 22  | 23% | 29  | 33% | 24  | 29% | 21  | 27% |
| 3時間以上4時間未満 | 15  | 16% | 14  | 16% | 11  | 13% | 10  | 13% |
| 4時間以上5時間未満 | 7   | 7%  | 2   | 2%  | 7   | 8%  | 5   | 6%  |
| 5時間以上      | 10  | 10% | 10  | 11% | 5   | 6%  | 3   | 4%  |
|            | 96  |     | 75  |     | 72  |     | 70  |     |

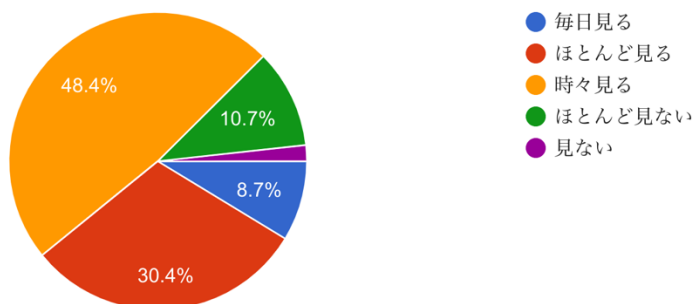
### SNSの使用目的は何ですか？(複数選択可)

345件の回答



### Webポータルサイトは見ますか？

345件の回答

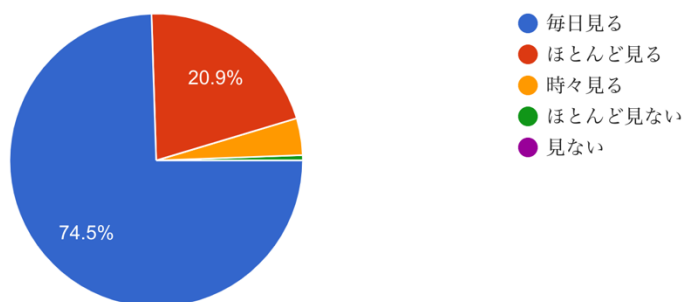


|         | 1年生 |     | 2年生 |     | 3年生 |     | 4年生 |     |
|---------|-----|-----|-----|-----|-----|-----|-----|-----|
| 毎日見る    | 15  | 16% | 9   | 10% | 4   | 5%  | 2   | 3%  |
| ほとんど見る  | 36  | 38% | 35  | 40% | 21  | 25% | 13  | 17% |
| 時々見る    | 42  | 44% | 40  | 46% | 51  | 61% | 34  | 44% |
| ほとんど見ない | 3   | 3%  | 2   | 2%  | 8   | 10% | 24  | 31% |
| 見ない     | 0   | 0%  | 1   | 1%  | 0   | 0%  | 5   | 6%  |
|         | 96  |     | 87  |     | 84  |     | 78  |     |



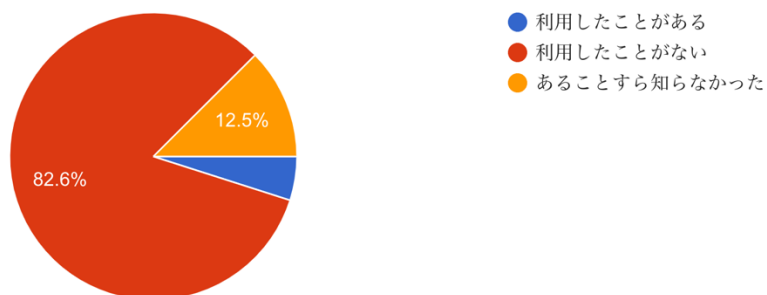
### 大学からのGmailは見ますか？

345件の回答



### 学生相談室の利用について

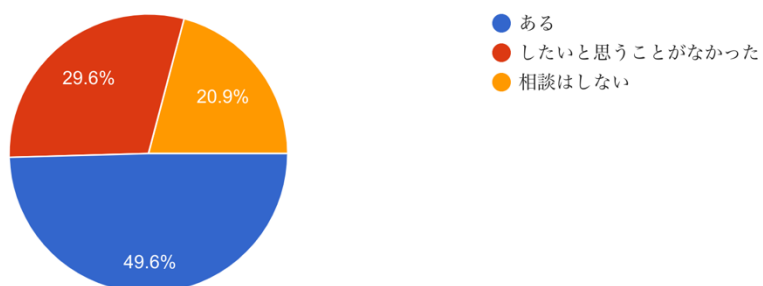
345件の回答



|              | 1年生 |     | 2年生 |     | 3年生 |     | 4年生 |     |
|--------------|-----|-----|-----|-----|-----|-----|-----|-----|
| 利用したことがある    | 3   | 3%  | 1   | 1%  | 5   | 6%  | 8   | 10% |
| 利用したことがない    | 77  | 80% | 72  | 83% | 73  | 87% | 63  | 81% |
| あることすら知らなかった | 16  | 17% | 14  | 16% | 6   | 7%  | 7   | 9%  |
|              | 96  |     | 87  |     | 84  |     | 78  |     |

### 学習上の不安や大学生活の不安、進路などを教職員に相談したことがありますか？

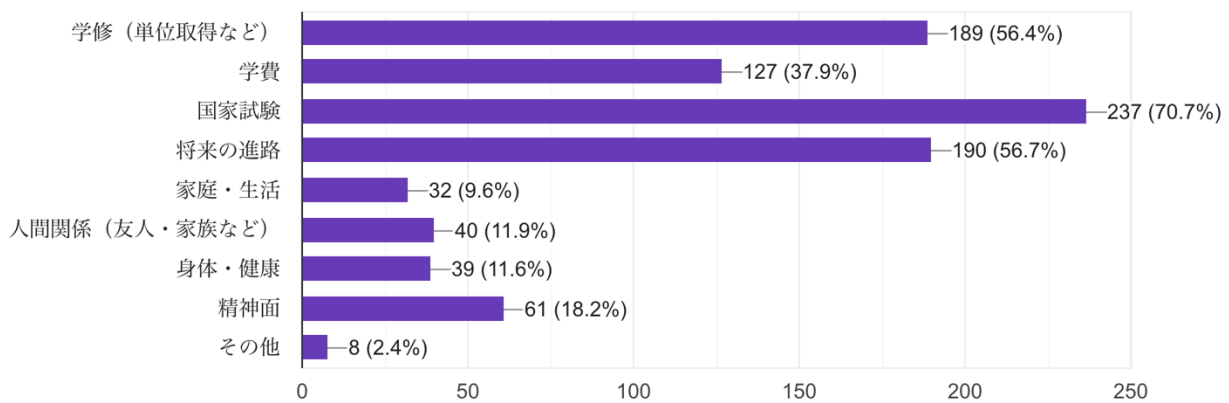
345件の回答



|               | 1年生 |     | 2年生 |     | 3年生 |     | 4年生 |     |
|---------------|-----|-----|-----|-----|-----|-----|-----|-----|
| ある            | 32  | 33% | 39  | 45% | 52  | 62% | 48  | 62% |
| したいと思うことがなかった | 41  | 43% | 28  | 32% | 20  | 24% | 13  | 17% |
| 相談はしない        | 23  | 24% | 20  | 23% | 12  | 14% | 17  | 22% |
|               | 96  |     | 87  |     | 84  |     | 78  |     |

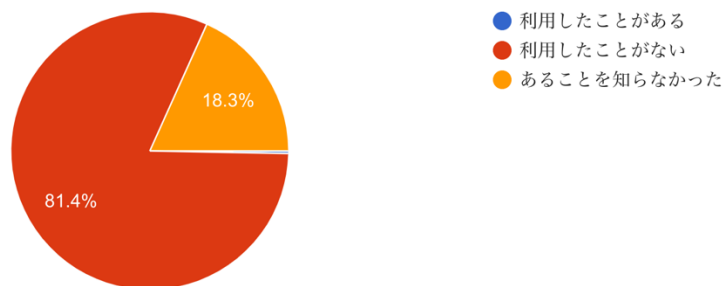
### 今、不安や悩みを感じていることはどんなことですか？（複数回答可）

335件の回答



### ハラスメント相談窓口について

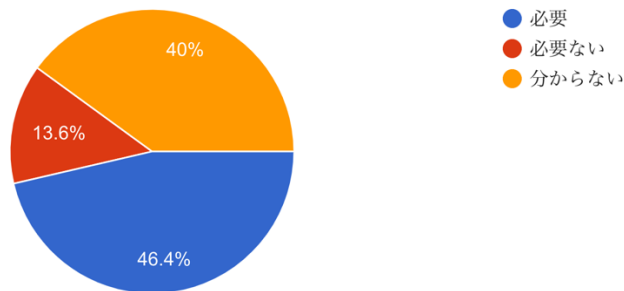
345件の回答



|             | 1年生 |     | 2年生 |     | 3年生 |     | 4年生 |     |
|-------------|-----|-----|-----|-----|-----|-----|-----|-----|
| 利用したことがある   | 0   | 0%  | 0   | 0%  | 1   | 1%  | 0   | 0%  |
| 利用したことがない   | 86  | 90% | 71  | 82% | 64  | 76% | 60  | 77% |
| あることを知らなかった | 10  | 10% | 16  | 18% | 19  | 23% | 18  | 23% |
|             | 96  |     | 87  |     | 84  |     | 78  |     |

学生間の交流を目的とした、学生主体で行うイベントは必要だと思いますか？

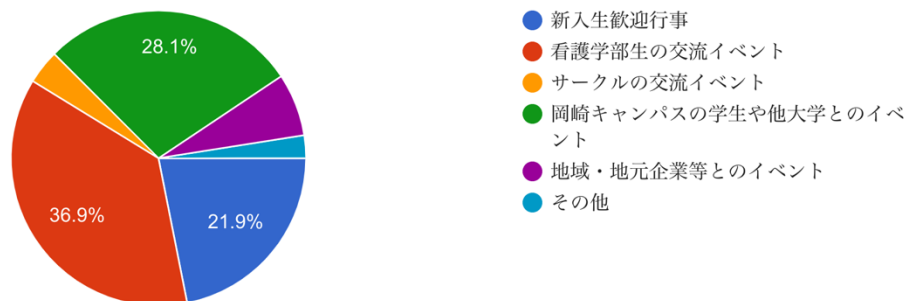
345 件の回答



|       | 1 年生 |     | 2 年生 |     | 3 年生 |     | 4 年生 |     |
|-------|------|-----|------|-----|------|-----|------|-----|
| 必要    | 50   | 52% | 41   | 47% | 36   | 43% | 33   | 42% |
| 必要ない  | 8    | 8%  | 8    | 9%  | 15   | 18% | 16   | 21% |
| 分からない | 38   | 40% | 38   | 44% | 33   | 39% | 29   | 37% |
|       | 96   |     | 87   |     | 84   |     | 78   |     |

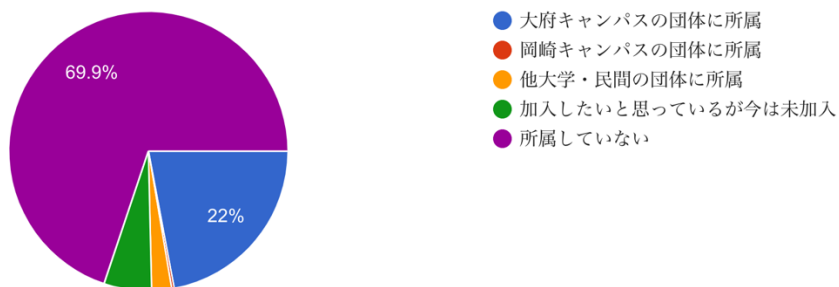
学生間交流でどんな企画を希望しますか？

160 件の回答



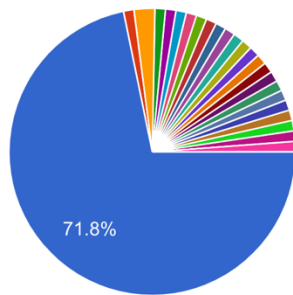
現在、クラブ・サークルに所属していますか？

345 件の回答



### 主な活動場所はどこですか？

85 件の回答

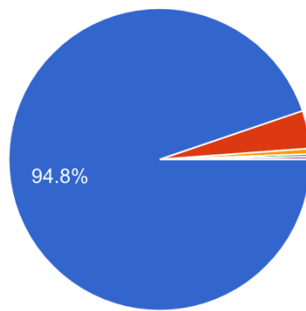


- 大府キャンパス内施設
- 岡崎キャンパス内施設
- 学外
- 市内の体育館
- 地元
- 大府地域のボランティア
- 名古屋大学
- 施設

▲ 1/3 ▼

### 住居について

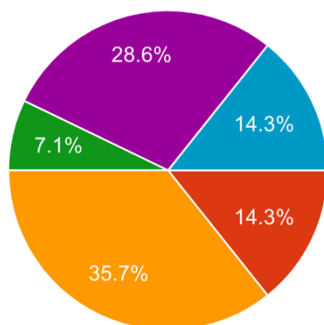
345 件の回答



- 自宅
- 下宿
- 一人暮らし
- 祖母の家
- 祖父母の家

### 1か月の生活費（家賃を除く）はいくらですか？

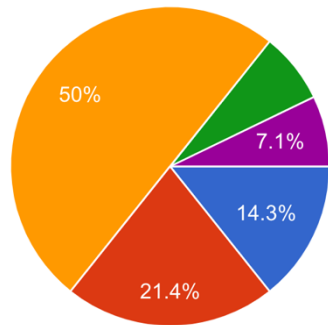
14 件の回答



- 1万円未満
- 1万円以上2万円未満
- 2万円以上3万円未満
- 3万円以上4万円未満
- 4万円以上5万円未満
- 5万円以上

### 家賃（共益費込）はいくらですか？

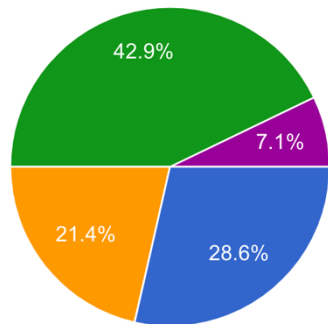
14 件の回答



- 3万円以上4万円未満
- 4万円以上5万円未満
- 5万円以上6万円未満
- 6万円以上7万円未満
- 7万円以上8万円未満
- 8万円以上

### 実家から家賃分以外の仕送りは月いくらですか？

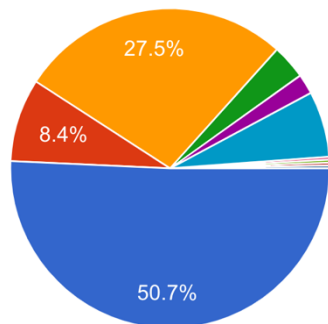
14 件の回答



- 2万円未満
- 2万円以上3万円未満
- 3万円以上4万円未満
- 4万円以上5万円未満
- 5万円以上6万円未満
- 6万円以上7万円未満
- 7万円以上8万円未満
- 8万円以上

### 学費の負担はどうしていますか？

345 件の回答

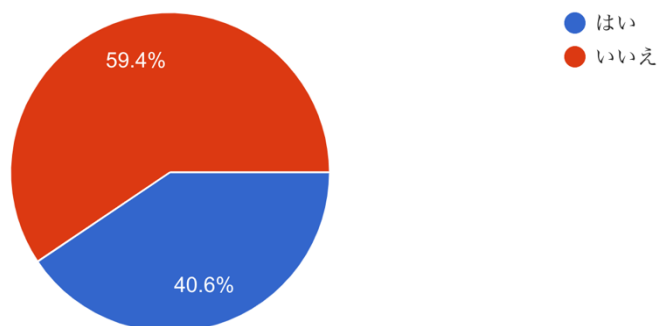


- 親が負担
- 奨学金で負担
- 親の負担と奨学金
- 親の負担とアルバイト代
- 奨学金とアルバイト代
- 親の負担と奨学金とアルバイト代
- 全て自力で支払っている
- 祖父母が負担

▲ 1/2 ▼


### 日本学生支援機構（JASSO）の奨学金を受けていますか？

345 件の回答



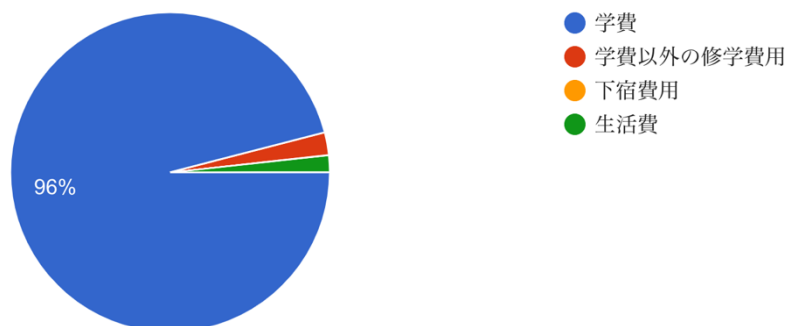
### 奨学金（種類は問わない）の貸与・給付を受けていますか？（複数回答可）

345 件の回答



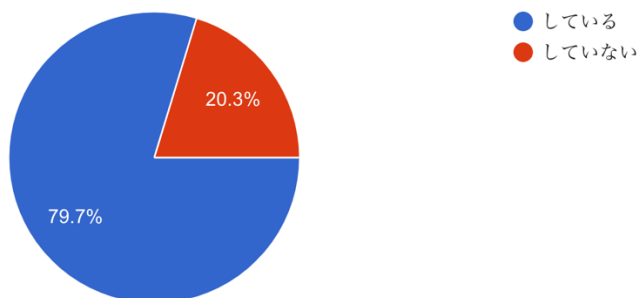
### 主な奨学金、教育ローンの使用目的は何ですか？

174 件の回答



### アルバイトをしていますか？

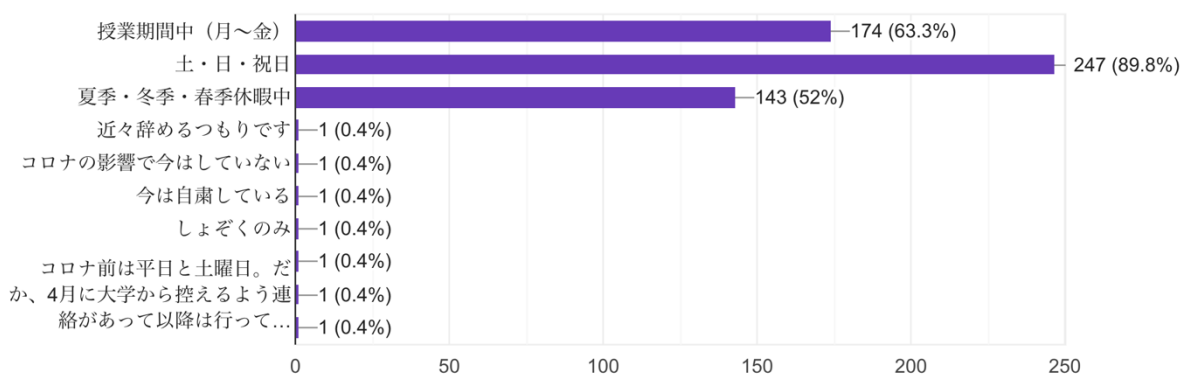
345件の回答



|       | 1年生 |     | 2年生 |     | 3年生 |     | 4年生 |     |
|-------|-----|-----|-----|-----|-----|-----|-----|-----|
| している  | 73  | 76% | 70  | 80% | 66  | 79% | 66  | 85% |
| していない | 23  | 24% | 17  | 20% | 18  | 21% | 12  | 15% |
|       | 96  |     | 87  |     | 84  |     | 78  |     |

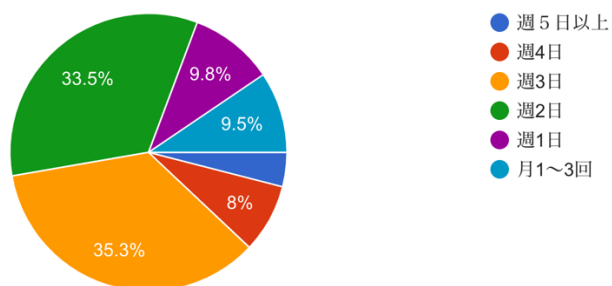
### いつアルバイトをしていますか？（重複回答可）

275件の回答



### 何日アルバイトをしていますか？

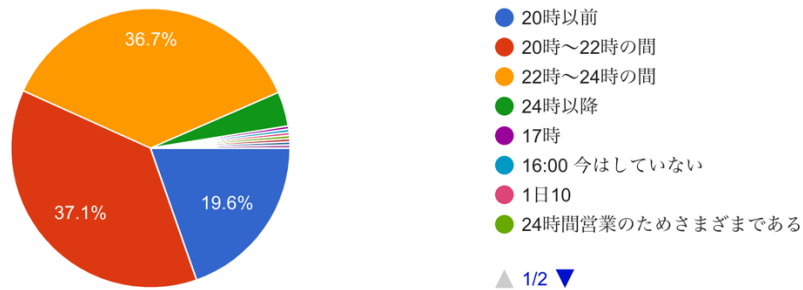
275件の回答



|       | 1年生 |     | 2年生 |     | 3年生 |     | 4年生 |     |
|-------|-----|-----|-----|-----|-----|-----|-----|-----|
| 週5日以上 | 6   | 6%  | 4   | 5%  | 1   | 1%  | 0   | 0%  |
| 週4日   | 6   | 6%  | 9   | 10% | 4   | 5%  | 3   | 4%  |
| 週3日   | 28  | 29% | 32  | 37% | 20  | 24% | 17  | 22% |
| 週2日   | 24  | 25% | 15  | 17% | 28  | 33% | 25  | 32% |
| 週1日   | 8   | 8%  | 6   | 7%  | 5   | 6%  | 8   | 10% |
| 月1～3回 | 1   | 1%  | 4   | 5%  | 8   | 10% | 13  | 17% |
|       | 73  |     | 70  |     | 66  |     | 66  |     |

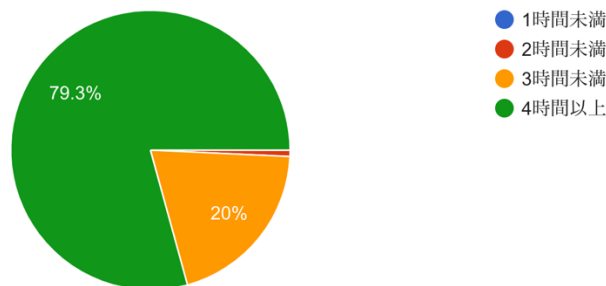
アルバイトを終える時間帯は何時ごろが多いですか？

275件の回答



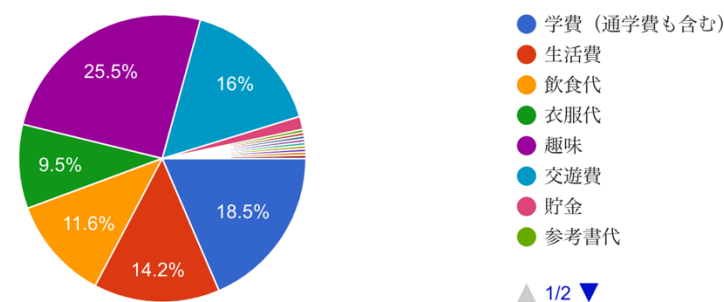
1日のアルバイトに従事する時間はどの程度ですか？

275件の回答



アルバイト代の主な使用目的は何ですか？ 1つ選んでください。

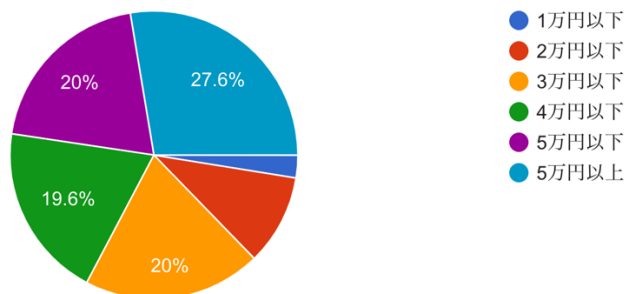
275件の回答





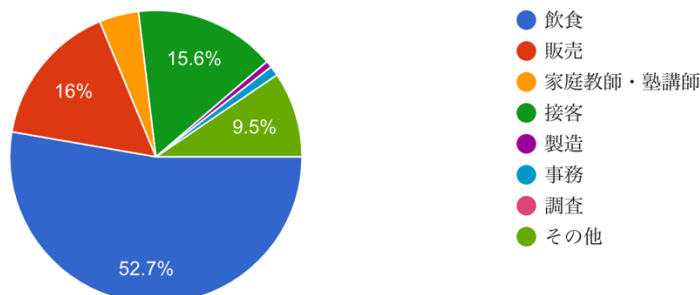
一ヶ月のおおよその収入を教えてください。

275 件の回答



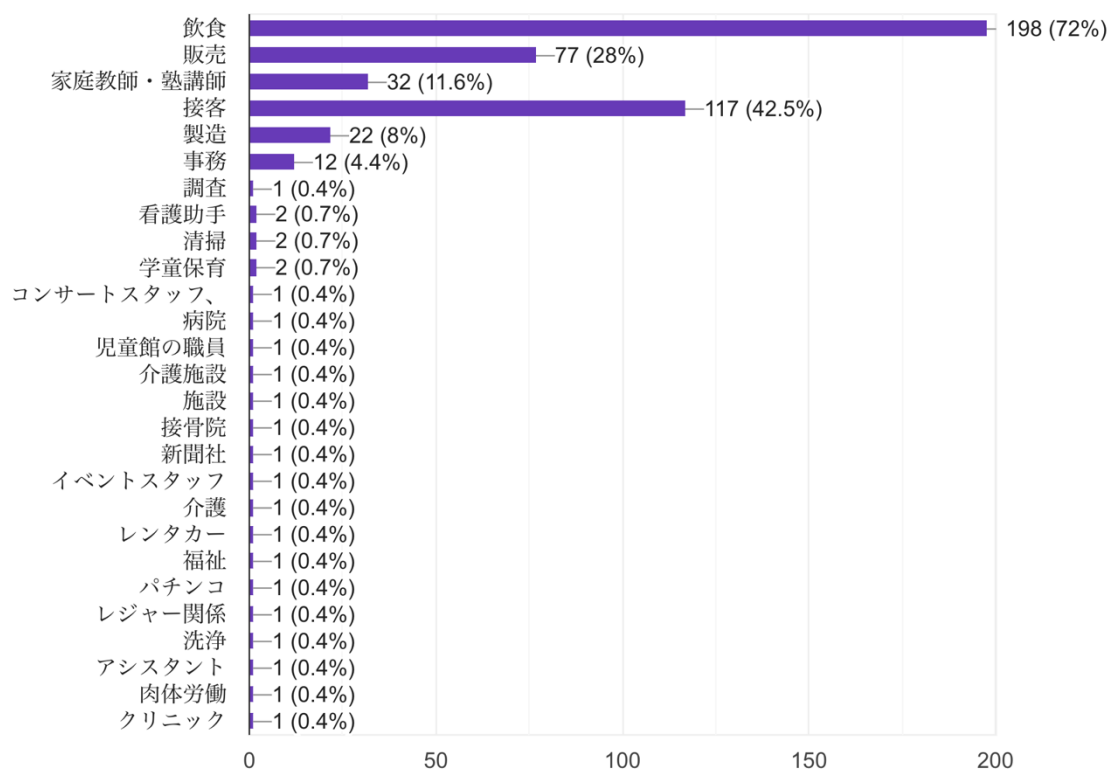
アルバイトの業種は何ですか？複数の時は長く経験しているものを1つ選んでください。

275 件の回答



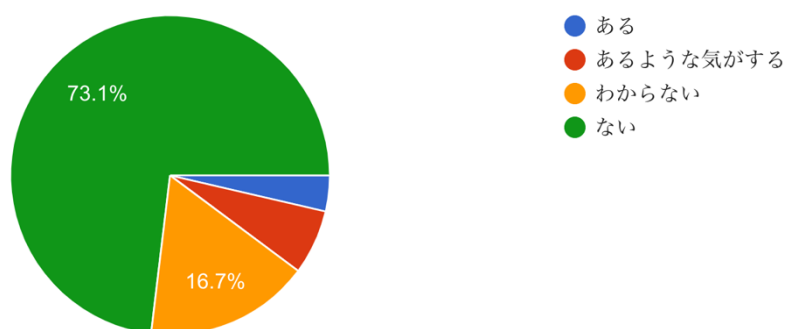
大学入学後にアルバイトで経験のある事柄をすべて選択してください

275 件の回答



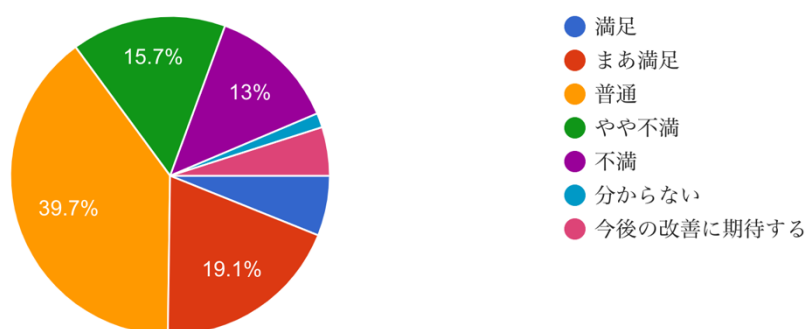
### ブラックバイト・ブラックボランティアの被害に遭ったことがありますか？

275 件の回答



### 大学全体としての評価

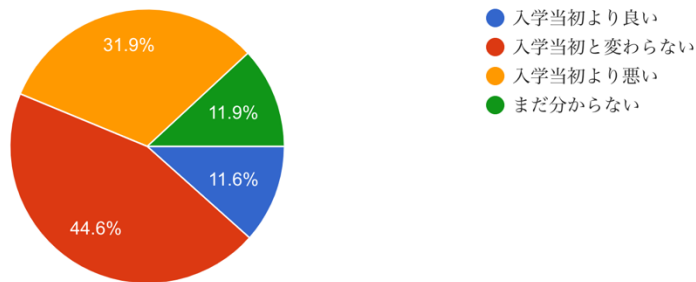
345 件の回答



|            | 1 年生 |     | 2 年生 |     | 3 年生 |     | 4 年生 |     |
|------------|------|-----|------|-----|------|-----|------|-----|
| 満足         | 8    | 8%  | 7    | 8%  | 2    | 2%  | 4    | 5%  |
| まあ満足       | 24   | 25% | 15   | 17% | 12   | 14% | 15   | 19% |
| 普通         | 36   | 38% | 40   | 46% | 30   | 36% | 31   | 40% |
| やや不満       | 12   | 13% | 8    | 9%  | 22   | 26% | 12   | 15% |
| 不満         | 13   | 14% | 11   | 13% | 12   | 14% | 9    | 12% |
| 分からない      | 2    | 2%  | 1    | 1%  | 0    | 0%  | 2    | 3%  |
| 今後の改善に期待する | 1    | 1%  | 5    | 6%  | 6    | 7%  | 5    | 6%  |
|            | 96   |     | 87   |     | 84   |     | 78   |     |

入学当初と現在で本学へのイメージはどの様に変化しましたか。

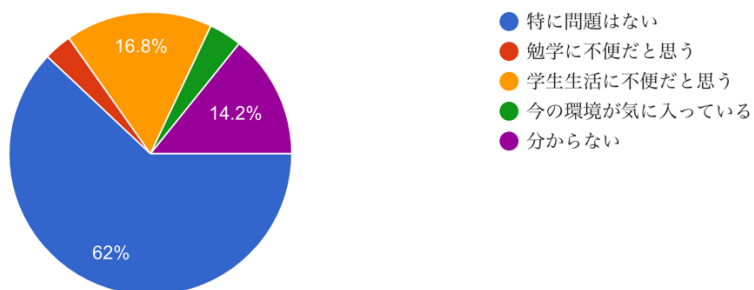
345 件の回答



|            | 1 年生 |     | 2 年生 |     | 3 年生 |     | 4 年生 |     |
|------------|------|-----|------|-----|------|-----|------|-----|
| 入学当初より良い   | 13   | 14% | 13   | 15% | 4    | 5%  | 10   | 13% |
| 入学当初と変わらない | 35   | 36% | 46   | 53% | 38   | 45% | 35   | 45% |
| 入学当初より悪い   | 23   | 24% | 21   | 24% | 36   | 43% | 30   | 38% |
| まだ分からない    | 25   | 26% | 7    | 8%  | 6    | 7%  | 3    | 4%  |
|            | 96   |     | 87   |     | 84   |     | 78   |     |

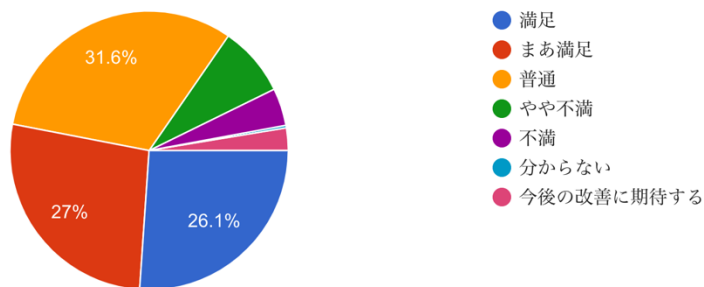
大学の立地環境・所在地について

345 件の回答



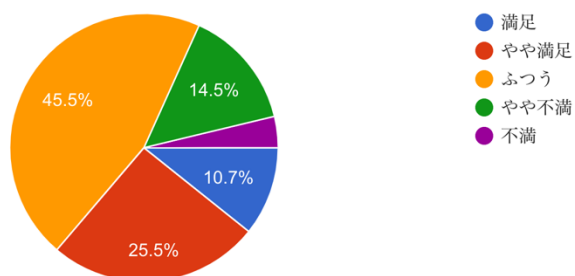
事務職員の対応について

345 件の回答



あなたは全体として学生生活に満足していますか？

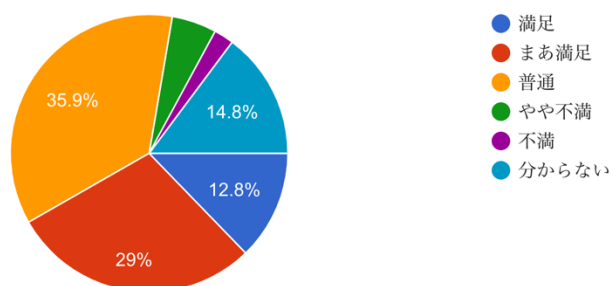
345 件の回答



|      | 1 年生 |     | 2 年生 |     | 3 年生 |     | 4 年生 |     |
|------|------|-----|------|-----|------|-----|------|-----|
| 満足   | 8    | 8%  | 10   | 11% | 7    | 8%  | 12   | 15% |
| やや満足 | 20   | 21% | 27   | 31% | 19   | 23% | 22   | 28% |
| ふつう  | 46   | 48% | 38   | 44% | 37   | 44% | 36   | 46% |
| やや不満 | 16   | 17% | 11   | 13% | 17   | 20% | 6    | 8%  |
| 不満   | 6    | 6%  | 1    | 1%  | 4    | 5%  | 2    | 3%  |
|      | 96   |     | 87   |     | 84   |     | 78   |     |

就職・進路の支援体制についてどのように感じていますか？

345 件の回答



|       | 1 年生 |     | 2 年生 |     | 3 年生 |     | 4 年生 |     |
|-------|------|-----|------|-----|------|-----|------|-----|
| 満足    | 13   | 14% | 11   | 13% | 6    | 7%  | 14   | 18% |
| まあ満足  | 26   | 27% | 27   | 31% | 28   | 33% | 19   | 24% |
| 普通    | 30   | 31% | 30   | 34% | 33   | 39% | 31   | 40% |
| やや不満  | 2    | 2%  | 3    | 3%  | 9    | 11% | 4    | 5%  |
| 不満    | 1    | 1%  | 1    | 1%  | 1    | 1%  | 5    | 6%  |
| 分からない | 24   | 25% | 15   | 17% | 7    | 8%  | 5    | 6%  |
|       | 96   |     | 87   |     | 84   |     | 78   |     |

## 2020 年度 人間環境大学看護学部学生アンケートの分析について

現在の遠隔授業の状況に不安を抱いている学生が複数いること、学習環境の整備が必要と思われる学生がいること、9月時点でアルバイトをしている学生が8割近くいたこと。

学修面や進路等、先行きに不安を感じている学生が多かったことについて、COVID-19により登校が制限されている現状でのアドバイザー教員の支援状況を把握し、その上で対応措置について検討する。

### 学生の学外学習時間について

昨年度と比較し、学習時間は1時間未満の割合が減少し、2時間未満の学生の割合が増加した。昨年と比較して学生の1日の学習時間は増加したと考えられる。1日の学習時間については、3年生、4年生になるに従って、多くなってきている。特に2年生の授業時間以外での学習時間が少ないため、学習時間を増加させるように検討する。

### 満足度について

また授業を受けた後の得られる成果について

6～7割の学生が満足している。

大学全体として

2～3割となっている

学びに対しての満足度が高かったが、施設設備についての意見が多かった。

・学生の経済状況について

奨学金についてはほぼ学費のために4割の学生が受けている。